



Аудиторська фірма «Компас-Аудит», код ЄДРПОУ 32135020
Україна, 03115, м. Київ, вул. Верховинна, буд. 34, оф. 19, тел./факс +38(044)450-65-80,
моб. +38(097)891-55-40, ел. пошта: compass_audit@ukr.net

ЗВІТ НЕЗАЛЕЖНОГО АУДИТОРА

Засновникам та управлінському персоналу
ТОВ «ТОРГОВЕЛЬНА КОМПАНІЯ «ЕНЕРГОСТІЛ»

Думка із застереженням

Ми провели аудит фінансової звітності ТОВАРИСТВА З ОБМЕЖЕНОЮ ВІДПОВІДАЛЬНІСТЮ «ТОРГОВЕЛЬНА КОМПАНІЯ «ЕНЕРГОСТІЛ» (надалі – «Товариство»), що складається з Балансу (Звіту про фінансовий стан) станом на 31 грудня 2022 року, Звіту про фінансові результати (Звіту про сукупний дохід), Звіту про рух грошових коштів (за прямим методом), Звіту про власний капітал за рік, що закінчився зазначеною датою, та приміток до річної фінансової звітності, включаючи стислий виклад значущих облікових політик.

На нашу думку, за винятком впливу питання, описаного в розділі «Основа для думки із застереженням» нашого звіту, фінансова звітність, що додається, відображає достовірно, в усіх суттєвих аспектах фінансовий стан ТОВАРИСТВА З ОБМЕЖЕНОЮ ВІДПОВІДАЛЬНІСТЮ «ТОРГОВЕЛЬНА КОМПАНІЯ «ЕНЕРГОСТІЛ» станом на 31 грудня 2022 року та його фінансові результати і грошові потоки за рік, що закінчився зазначеною датою, відповідно до Національних положень (стандартів) бухгалтерського обліку та відповідає вимогам Закону України «Про бухгалтерський облік та фінансову звітність в Україні» від 16.07.1999 №996-XIV щодо складання фінансової звітності.

Основа для думки із застереженням

Основні засоби обліковуються за історичною вартістю.

Товариство не проводило тестування на знецінення активів, що не відповідає П(С)БО 28 «Зменшення корисності активів». Ми не мали можливості оцінити, який вплив на показники фінансової звітності станом на 31 грудня 2022 року могли б мати результати від зменшення корисності необоротних активів на кінець звітного періоду.

Ми провели аудит відповідно до Міжнародних стандартів контролю якості, аудиту, огляду, іншого надання впевненості та супутніх послуг (МСА). Нашу відповідальність згідно з цими стандартами викладено в розділі «Відповідальність аудитора за аудит фінансової звітності» нашого звіту. Ми є незалежними по відношенню до Товариства згідно з Кодексом етики професійних бухгалтерів Ради з міжнародних стандартів етики для бухгалтерів (Кодекс РМСЕБ) та етичними вимогами, застосовними в Україні до нашого аудиту фінансової звітності, а також виконали інші обов'язки з етики відповідно до цих вимог та Кодексу РМСЕБ.

Ми вважаємо, що отримані нами аудиторські докази є достатніми і прийнятними для використання їх як основи для нашої думки із застереженням.

Суттєва невизначеність, пов'язана з подальшою безперервною діяльністю

Дана фінансова звітність була підготовлена на основі принципу безперервності діяльності, який передбачає надання послуг та погашення зобов'язань у ході звичайної діяльності.

Діяльність Товариства, як і діяльність інших підприємств в Україні, зазнає та продовжує зазнавати у найближчому майбутньому впливу невизначеності, спричиненої повномасштабною збройною агресією та вторгненням військ російської федерації на територію України, у зв'язку з чим прийнято Указ Президента України №64/2022 від 24 лютого 2022 року, на підставі ст.20 Закону України «Про правовий режим воєнного стану» від 12 травня 2015 року №389-VIII, керуючись ст.64 Конституції України, що, з врахуванням офіційного листа Торгово-промислової палати України від 28. лютого 2022 року №2024/02.0-7.1, є форс-мажорними обставинами. Економічні наслідки суттєво негативні для економічного середовища в Україні, а остаточне врегулювання неможливо передбачити з достатньою вірогідністю. Можливі вартісні та кількісні значення впливу зазначеного вище на момент складання цього звіту визначити та розрахувати не видається за можливе, проте, вони можуть мати негативний вплив як на економіку України в цілому, так і на роботу Товариства зокрема.

Ці умови свідчать про існування суттєвої невизначеності, яка може викликати значні сумніви щодо здатності Товариства продовжувати свою діяльність на безперервній основі. Нашу думку щодо цього питання не було модифіковано.

Ключові питання аудиту

Ключові питання аудиту – це питання, які, на наше професійне судження, були найбільш значущими під час нашого аудиту фінансової звітності за поточний період. Ці питання розглядалися у контексті нашого аудиту фінансової звітності в цілому та враховувалися при формуванні думки щодо неї, при цьому ми не висловлюємо окремої думки щодо цих питань. Додатково до питання, описаного в розділі «Основа для думки із застереженням» та розділі «Суттєва невизначеність, що стосується безперервності діяльності», ми визначили, що описані нижче питання є ключовими питаннями аудиту, які слід відобразити в нашому звіті.

Ключове питання аудиту	Аудиторські процедури стосовно ключового питання
<i>Дебіторська заборгованість за продукцію, товари, роботи, послуги та інша поточна дебіторська заборгованість</i>	
Ми визначили питання щодо коректності розміру та класифікації дебіторської заборгованості ключовим, оскільки залишки дебіторської заборгованості за продукцію, товари, роботи, послуги, іншої поточної дебіторської на звітну дату 31 грудня 2022 року в активах Товариства складає 26,6%.	Ми проаналізували облікову політику і засоби внутрішнього контролю, процеси та процедури, які застосовує Товариство для визнання, оцінки та класифікації дебіторської заборгованості за продукцію, товари, роботи, послуги; Провели звірку балансової вартості дебіторської заборгованості за продукцію, товари, роботи, послуги шляхом зовнішнього підтвердження з даними контрагентів - третіх сторін; Провели процедури тестування відповідності інформації, відображеної в бухгалтерських регістрах, даним договорів та первинних бухгалтерських документів; Провели аудиторські процедури щодо проведеної керівництвом оцінки на предмет знецінення дебіторської заборгованості покупців і замовників: - перевірку аналізу ймовірності погашення заборгованості, проведеного керівництвом Товариства, з

	<p>урахуванням оцінки платоспроможності контрагентів і має місце на звітну дату її погіршення, наявності інформації про надання розстрочки платежу, подальшої оплати після звітної дати, наявності забезпечення платежу і його якості та інших факторів, що розглядаються керівництвом;</p> <ul style="list-style-type: none"> - аналіз оборотності дебіторської заборгованості, результати якого були використані в тому числі для підтвердження аналізу ймовірності погашення заборгованості, проведеного керівництвом Товариства; - вибіркоче тестування простроченої, але не знеціненої дебіторської заборгованості покупців і замовників для оцінки висновків, зроблених керівництвом щодо відсутності знецінення з урахуванням перспектив і термінів погашення існуючої заборгованості; - вибіркоче тестування документів, на підставі яких керівництво зробило оцінку аналізу ймовірності погашення заборгованості, наприклад, платіжних доручень, що підтверджують оплату заборгованості у 2022 році. <p>Прийнятність поточних оцінок керівництва Товариства щодо знецінення дебіторської заборгованості при підготовці звітності за рік, що закінчився 31 грудня 2022 року, не є гарантією того, що з настанням майбутніх невизначених подій, дані оцінки не зазнають значних змін. За результатами проведених процедур ми не виявили будь-яких фактів, які свідчать про необхідність суттєвих коригувань щодо знецінення дебіторської заборгованості станом на 31 грудня 2022 року.</p>
--	--

Інша інформація, включаючи звіт про управління

Управлінський персонал несе відповідальність за іншу інформацію. Інша інформація включає звіт про управління (але не включає фінансову звітність та наш звіт аудитора щодо цієї фінансової звітності), які ми отримали до дати випуску цього звіту аудитора.

Наша думка щодо фінансової звітності не поширюється на іншу інформацію, включаючи звіт про управління.

У зв'язку з проведенням нами аудиту фінансової звітності наш обов'язок полягає в ознайомленні із зазначеною вище іншою інформацією та у розгляді питання про те, чи наявні суттєві невідповідності між іншою інформацією та фінансовою звітністю або нашими знаннями, одержаними в ході аудиту, та чи не містить інша інформація можливих суттєвих викривлень.

На нашу думку, за результатами проведеної нами роботи у ході аудиту інформація, наведена в звіті про управління за фінансовий рік, за який підготовлена фінансова звітність, відповідає фінансовій звітності.

Крім того, виходячи з нашого знання та розуміння суб'єкта господарювання та його середовища, отриманих у ході аудиту, ми зобов'язані повідомляти про факт виявлення суттєвих викривлень у звіті про управління та іншій інформації, які ми отримали до дати цього аудиторського звіту. Нами не виявлено викривлень у звіті про управління.

Відповідальність управлінського персоналу та тих, кого наділено найвищими повноваженнями, за фінансову звітність

Управлінський персонал несе відповідальність за складання фінансової звітності відповідно до Національних положень (стандартів) бухгалтерського обліку та за таку систему внутрішнього контролю, яку управлінський персонал визначає потрібною для того, щоб забезпечити складання фінансової звітності, що не містить суттєвих викривлень внаслідок шахрайства або помилки.

При складанні фінансової звітності управлінський персонал несе відповідальність за оцінку здатності Товариства продовжувати свою діяльність на безперервній основі, розкриваючи, де це застосовно, питання, що стосуються безперервності діяльності, та використовуючи припущення про безперервність діяльності як основи для бухгалтерського обліку, крім випадків, якщо управлінський персонал або планує ліквідувати Товариство чи припинити діяльність, або не має інших реальних альтернатив цьому.

Ті, кого наділено найвищими повноваженнями, несуть відповідальність за нагляд за процесом фінансового звітування Товариства.

Відповідальність аудитора за аудит фінансової звітності

Нашими цілями є отримання обґрунтованої впевненості, що фінансова звітність у цілому не містить суттєвого викривлення внаслідок шахрайства або помилки, та випуск звіту аудитора, що містить нашу думку. Обґрунтована впевненість є високим рівнем впевненості, проте не гарантує, що аудит, проведений відповідно до МСА, завжди виявить суттєве викривлення, коли воно існує. Викривлення можуть бути результатом шахрайства або помилки; вони вважаються суттєвими, якщо окремо або в сукупності, як обґрунтовано очікується, вони можуть впливати на економічні рішення користувачів, що приймаються на основі цієї фінансової звітності.

Виконуючи аудит відповідно до вимог МСА, ми використовуємо професійне судження та професійний скептицизм протягом усього завдання з аудиту. Крім того, ми:

- ідентифікуємо та оцінюємо ризики суттєвого викривлення фінансової звітності внаслідок шахрайства чи помилки, розробляємо й виконуємо аудиторські процедури у відповідь на ці ризики, а також отримуємо аудиторські докази, що є достатніми та прийнятними для використання їх як основи для нашої думки. Ризик невиявлення суттєвого викривлення внаслідок шахрайства є вищим, ніж для викривлення внаслідок помилки, оскільки шахрайство може включати змову, підробку, навмисні пропуски, неправильні твердження або нехтування заходами внутрішнього контролю;
- отримуємо розуміння заходів внутрішнього контролю, що стосуються аудиту, для розробки аудиторських процедур, які б відповідали обставинам, а не для висловлення думки щодо ефективності системи внутрішнього контролю;
- оцінюємо прийнятність застосованих облікових політик та обґрунтованість облікових оцінок і відповідних розкриттів інформації, зроблених управлінським персоналом;
- доходимо висновку щодо прийнятності використання управлінським персоналом припущення про безперервність діяльності як основи для бухгалтерського обліку та на основі отриманих аудиторських доказів робимо висновок, чи існує суттєва невизначеність щодо подій або умов, що може поставити під значний сумнів здатність Товариства продовжувати свою діяльність на безперервній основі. Якщо ми доходимо висновку щодо існування такої суттєвої невизначеності, ми повинні привернути увагу в нашому звіті аудитора до відповідних розкриттів інформації у фінансовій звітності або, якщо такі

розкриття інформації є неналежними, модифікувати свою думку. Наші висновки ґрунтуються на аудиторських доказах, отриманих до дати нашого звіту аудитора. Втім майбутні події або умови можуть примусити Товариство припинити свою діяльність на безперервній основі.

Ми повідомляємо тим, кого наділено найвищими повноваженнями, разом з іншими питаннями інформацію про запланований обсяг і час проведення аудиту та суттєві аудиторські результати, включаючи будь-які значні недоліки системи внутрішнього контролю, виявлені нами під час аудиту.

Ми також надаємо тим, кого наділено найвищими повноваженнями, твердження, що ми виконали відповідні етичні вимоги щодо незалежності, та повідомляємо їм про всі стосунки й інші питання, які могли б обґрунтовано вважатись такими, що впливають на нашу незалежність, а також, де це застосовно, щодо відповідних застережних заходів.

З переліку всіх питань, інформація щодо яких надавалась тим, кого наділено найвищими повноваженнями, ми визначили ті, що мали найбільше значення під час аудиту фінансової звітності поточного періоду, тобто ті, які є ключовими питаннями аудиту.

Ми описуємо ці питання в нашому звіті аудитора крім випадків, якщо законодавчим чи регуляторним актом заборонено публічне розкриття такого питання, або коли за вкрай виняткових обставин ми визначаємо, що таке питання не слід висвітлювати в нашому звіті, оскільки негативні наслідки такого висвітлення можуть очікувано переважити його корисність для інтересів громадськості.

Ключовим партнером завдання з аудиту, результатом якого є цей звіт незалежного аудитора, є Шершун Марина Сергіївна.

Директор ПП «АФ «Компас-Аудит»
Номер реєстрації у Реєстрі аудиторів
та суб'єктів аудиторської діяльності: 100823

03115, м. Київ, вул. Верховинна 34, оф. 19
02 липня 2024 року



Шершун М.С.

Підприємство **ТОВАРИСТВО З ОБМЕЖЕНОЮ ВІДПОВІДАЛЬНІСТЮ "ТОРГОВЕЛЬНА КОМПАНІЯ "ЕНЕРГОСТІЛЬ"** Дата (рік, місяць, число) **2023 01 01** за ЄДРПОУ **39283580**

Територія **М.КИЇВ** за КАТОТТГ **1**
Організаційно-правова форма господарювання **Товариство з обмеженою відповідальністю** за КОПФГ
Вид економічної діяльності **Неспеціалізована оптова торгівля** за КВЕД **46.90**

Середня кількість працівників **2 28**
Адреса, телефон **вулиця АНГОНОВИЧА, буд. 44, оф. 57, М.КИЇВ, 03150** **0445802414**

Одиниця виміру: тно. грн. без десяткового знака (окрім розділу IV Звіту про фінансові результати (Звіту про сукупний дохід) (форма №2), грошові показники якого наводяться в гривнях з копійками)

Складено (зробити позначку "v" у відповідній клітинці):
за національними положеннями (стандартами) бухгалтерського обліку
за міжнародними стандартами фінансової звітності

КОДИ		
2023	01	01
39283580		
UA80000000000126643		
240		
46.90		

V

Баланс (Звіт про фінансовий стан)
на **31 грудня 2022** р.

Форма №1 Код за ДКУД **1801001**

А К Т И В	Код рядка	На початок звітного періоду	На кінець звітного періоду
1	2	3	4
I. Необоротні активи			
Нематеріальні активи	1000	-	-
первісна вартість	1001	-	-
накопичена амортизація	1002	-	-
Незавершені капітальні інвестиції	1005	-	-
Основні засоби	1010	2 374	1 660
первісна вартість	1011	4 580	4 559
знос	1012	2 206	2 899
Інвестиційна нерухомість	1015	-	-
первісна вартість інвестиційної нерухомості	1016	-	-
знос інвестиційної нерухомості	1017	-	-
Довгострокові біологічні активи	1020	-	-
первісна вартість довгострокових біологічних активів	1021	-	-
накопичена амортизація довгострокових біологічних активів	1022	-	-
Довгострокові фінансові інвестиції: які обліковуються за методом участі в капіталі інших підприємств	1030	-	-
інші фінансові інвестиції	1035	-	-
Довгострокова дебіторська заборгованість	1040	-	-
Відстрочені податкові активи	1045	-	-
Гудвіл	1050	-	-
Відстрочені аквізиційні витрати	1060	-	-
Залишок коштів у централізованих страхових резервних фондах	1065	-	-
Інші необоротні активи	1090	-	-
Усього за розділом I	1095	2 374	1 660
II. Оборотні активи			
Запаси	1100	82 441	6 454
виробничі запаси	1101	59 066	553
незавершене виробництво	1102	-	-
готова продукція	1103	8 095	5 360
товари	1104	15 280	541
Поточні біологічні активи	1110	-	-
Депозити перестраховання	1115	-	-
Векселі одержані	1120	-	-
Дебіторська заборгованість за продукцію, товари, роботи, послуги	1125	87 660	10 754
Дебіторська заборгованість за розрахунками: за виданими авансами	1130	382	6 437
з бюджетом	1135	6 230	-
у тому числі з податку на прибуток	1136	-	-
Дебіторська заборгованість за розрахунками з нарахованих доходів	1140	-	-
Дебіторська заборгованість за розрахунками із внутрішніх розрахунків	1145	-	-
Інша поточна дебіторська заборгованість	1155	34 380	30 123
Поточні фінансові інвестиції	1160	-	-
Гроші та їх еквіваленти	1165	8 029	98 317
готівка	1166	-	-
рахунки в банках	1167	8 029	98 317
Витрати майбутніх періодів	1170	247	86
Частка перестраховика у страхових резервах у тому числі в: резервах довгострокових зобов'язань резервах збитків або резервах належних виплат	1180 1181 1182	- - -	- - -

КОПІЯ
ЗІДНУ З ОРИГІНАЛОМ

ГОЛОВНИЙ БУХГАЛТЕР
С. Балака



резервах незароблених премій	1183	-	-
інших страхових резервах	1184	-	-
Інші оборотні активи	1190	5	-
Усього за розділом II	1195	219 374	152 171
III. Необоротні активи, утримувані для продажу, та групи вибуття	1200	-	-
Баланс	1300	221 748	153 831

Пасив	Код рядка	На початок звітного періоду	На кінець звітного періоду
1	2	3	4
I. Власний капітал			
Зареєстрований (пайовий) капітал			
Внески до незареєстрованого статутного капіталу	1400	50	50
Капітал у дооцінках	1401	-	-
Додатковий капітал	1405	-	-
смісійний дохід	1410	-	-
накопичені курсові різниці	1411	-	-
Резервний капітал	1412	-	-
Нерозподілений прибуток (непокритий збиток)	1415	-	-
Неоплачений капітал	1420	133 989	143 222
Вилучений капітал	1425	(-)	(-)
Інші резерви	1430	(-)	(-)
Усього за розділом I	1435	-	-
II. Довгострокові зобов'язання і забезпечення			
Відстрочені податкові зобов'язання			
Пенсійні зобов'язання	1500	-	-
Довгострокові кредити банків	1505	-	-
Інші довгострокові зобов'язання	1510	-	-
Довгострокові забезпечення	1515	-	-
довгострокові забезпечення витрат персоналу	1520	-	-
Цільове фінансування	1521	-	-
благодійна допомога	1525	-	-
Страхові резерви	1526	-	-
у тому числі:	1530	-	-
резерв довгострокових зобов'язань	1531	-	-
резерв збитків або резерв належних виплат			
резерв незароблених премій	1532	-	-
інші страхові резерви	1533	-	-
Інвестиційні контракти	1534	-	-
Призовий фонд	1535	-	-
Резерв на виплату джек-поту	1540	-	-
Усього за розділом II	1545	-	-
III. Поточні зобов'язання і забезпечення			
Короткострокові кредити банків			
Векселі видані	1600	18 500	-
1605	-	-	-
Поточна кредиторська заборгованість за:			
довгостроковими зобов'язаннями			
товари, роботи, послуги	1610	-	-
розрахунками з бюджетом	1615	12 700	1 359
у тому числі з податку на прибуток	1620	2 339	763
розрахунками зі страхування	1621	2 332	715
розрахунками з оплати праці	1625	-	-
1630	-	-	-
Поточна кредиторська заборгованість за одержаними авансами	1635	-	-
Поточна кредиторська заборгованість за розрахунками з учасниками	1640	42 172	2 613
Поточна кредиторська заборгованість із внутрішніх розрахунків	1645	-	-
Поточна кредиторська заборгованість за страховою діяльністю	1650	-	-
Поточні забезпечення	1655	-	-
Доходи майбутніх періодів	1660	738	567
Відстрочені комісійні доходи від перестраховиків	1665	-	-
Інші поточні зобов'язання	1670	-	-
Усього за розділом III	1690	11 260	5 257
IV. Зобов'язання, пов'язані з необоротними активами, утримуваними для продажу, та групами вибуття	1700	87 709	10 559
V. Чиста вартість активів недержавного пенсійного фонду	1800	-	-
Баланс	1900	221 748	153 831

Керівник

Індіна Катерина Валеріївна

Головний бухгалтер

Балика Сергій

Кодифікатор адміністративно-територіальних одиниць та територій територіальних громад.

2. Визначається в порядку, встановленому центральним органом виконавчої влади, що реалізує державну політику у сфері статистики.

КОПІЯ
згідно з оригіналом

ГОЛОВНИЙ БУХГАЛТЕР

С. Балика



Підприємство **ТОВАРИСТВО З ОБМЕЖЕНОЮ ВІДПОВІДАЛЬНІСТЮ
"ТОРГОВЕЛЬНА КОМПАНІЯ "ЕНЕРГОСТІЛ"**
(найменування)

Дата (рік, місяць, число)
за ЄДРПОУ

КОДИ		
2023	01	01
39283580		

Звіт про фінансові результати (Звіт про сукупний дохід)
за Рік 2022 р.

Форма № 2 Код за ДКУД **1801003**

I. ФІНАНСОВІ РЕЗУЛЬТАТИ

Стаття	Код рядка	За звітний період	За аналогічний період попереднього року
1	2	3	4
Чистий дохід від реалізації продукції (товарів, робіт, послуг)	2000	221 064	557 951
Чисті зароблені страхові премії	2010	-	-
премії підписані, валова сума	2011	-	-
премії, передані у перестраховання	2012	-	-
зміна резерву незароблених премій, валова сума	2013	-	-
зміна частки перестраховиків у резерві незароблених премій	2014	-	-
Собівартість реалізованої продукції (товарів, робіт, послуг)	2050	(156 177)	(474 095)
Чисті понесені збитки за страховими виплатами	2070	-	-
Валовий:			
прибуток	2090	64 887	83 856
збиток	2095	(-)	(-)
Дохід (витрати) від зміни у резервах довгострокових зобов'язань	2105	-	-
Дохід (витрати) від зміни інших страхових резервів	2110	-	-
зміна інших страхових резервів, валова сума	2111	-	-
зміна частки перестраховиків в інших страхових резервах	2112	-	-
Інші операційні доходи	2120	13 157	1 843
у тому числі:			
дохід від зміни вартості активів, які оцінюються за справедливою вартістю	2121	-	-
дохід від первісного визнання біологічних активів і сільськогосподарської продукції	2122	-	-
дохід від використання коштів, вивільнених від оподаткування	2123	-	-
Адміністративні витрати	2130	(16 146)	(17 133)
Витрати на збут	2150	(10 690)	(25 338)
Інші операційні витрати	2180	(2 000)	(1 436)
у тому числі:			
витрати від зміни вартості активів, які оцінюються за справедливою вартістю	2181	-	-
витрати від первісного визнання біологічних активів і сільськогосподарської продукції	2182	-	-
Фінансовий результат від операційної діяльності:			
прибуток	2190	49 208	41 792
збиток	2195	(-)	(-)
Дохід від участі в капіталі	2200	-	-
Інші фінансові доходи	2220	-	-
Інші доходи	2240	-	-
у тому числі:			
дохід від благодійної допомоги	2241	-	-
Фінансові витрати	2250	(919)	(1 032)
Втрати від участі в капіталі	2255	(-)	(-)
Інші витрати	2270	(100 000)	(-)
Прибуток (збиток) від впливу інфляції на монетарні статті	2275	-	-

КОПІЯ
ВІДНУ З ОРИГІНАЛОМ

ГОЛОВНИЙ БУХГАЛТЕР
С. Балака



8

Фінансовий результат до оподаткування:			
прибуток	2290	48 189	40 760
збиток	2295	(-)	(-)
Витрати (дохід) з податку на прибуток	2300	(8 956)	(7 351)
Прибуток (збиток) від припиненої діяльності після оподаткування	2305	-	-
Чистий фінансовий результат:			
прибуток	2350	39 233	33 409
збиток	2355	(-)	(-)

II. СУКУПНИЙ ДОХІД

Стаття	Код рядка	За звітний період	За аналогічний період попереднього року
1	2	3	4
Дооцінка (уцінка) необоротних активів	2400	-	-
Дооцінка (уцінка) фінансових інструментів	2405	-	-
Накопичені курсові різниці	2410	-	-
Частка іншого сукупного доходу асоційованих та спільних підприємств	2415	-	-
Інший сукупний дохід	2445	-	-
Інший сукупний дохід до оподаткування	2450	-	-
Податок на прибуток, пов'язаний з іншим сукупним доходом	2455	-	-
Інший сукупний дохід після оподаткування	2460	-	-
Сукупний дохід (сума рядків 2350, 2355 та 2460)	2465	39 233	33 409

III. ЕЛЕМЕНТИ ОПЕРАЦІЙНИХ ВИТРАТ

Назва статті	Код рядка	За звітний період	За аналогічний період попереднього року
1	2	3	4
Матеріальні затрати	2500	144 825	466 702
Витрати на оплату праці	2505	12 460	13 367
Відрахування на соціальні заходи	2510	1 564	1 910
Амортизація	2515	816	888
Інші операційні витрати	2520	14 167	27 974
Разом	2550	173 832	510 841

IV. РОЗРАХУНОК ПОКАЗНИКІВ ПРИБУТКОВОСТІ АКЦІЙ

Назва статті	Код рядка	За звітний період	За аналогічний період попереднього року
1	2	3	4
Середньорічна кількість простих акцій	2600	-	-
Скоригована середньорічна кількість простих акцій	2605	-	-
Чистий прибуток (збиток) на одну просту акцію	2610	-	-
Скоригований чистий прибуток (збиток) на одну просту акцію	2615	-	-
Дивіденди на одну просту акцію	2650	-	-

Керівник

Індіна Катерина Валеріївна

Головний бухгалтер

Балика Сергій

КОPIЯ
згідно з оригіналомГОЛОВНИЙ БУХГАЛТЕР
С. Балика

КОДИ		
2023	01	01
39283580		

Звіт про рух грошових коштів (за прямим методом)
за Рік 2022 р.

Форма №3 Код за ДКУД 1801004

Стаття	Код	За звітний період	За аналогічний період попереднього року
1	2	3	4
I. Рух коштів у результаті операційної діяльності			
Надходження від:			
Реалізації продукції (товарів, робіт, послуг)	3000	361 056	699 290
Повернення податків і зборів	3005	2 000	13 059
у тому числі податку на додану вартість	3006	2 000	13 059
Цільового фінансування	3010	159	335
Надходження від отримання субсидій, дотацій	3011	-	-
Надходження авансів від покупців і замовників	3015	115 407	481 873
Надходження від повернення авансів	3020	134	283
Надходження від відсотків за залишками коштів на поточних рахунках	3025	5 287	600
Надходження від боржників неустойки (штрафів, пені)	3035	-	-
Надходження від операційної оренди	3040	-	-
Надходження від отримання роялті, авторських винагород	3045	-	-
Надходження від страхових премій	3050	-	-
Надходження фінансових установ від повернення позик	3055	-	-
Інші надходження	3095	115 408	507 276
Витрачання на оплату:			
Товарів (робіт, послуг)	3100	(119 227)	(809 220)
Праці	3105	(10 143)	(11 034)
Відрахувань на соціальні заходи	3110	(1 818)	(1 989)
Зобов'язань з податків і зборів	3115	(20 757)	(9 534)
Витрачання на оплату зобов'язань з податку на прибуток	3116	(10 573)	(6 811)
Витрачання на оплату зобов'язань з податку на додану вартість	3117	(7 654)	(-)
Витрачання на оплату зобов'язань з інших податків і зборів	3118	(2 529)	(2 723)
Витрачання на оплату авансів	3135	(79 743)	(321 888)
Витрачання на оплату повернення авансів	3140	(188)	(6 628)
Витрачання на оплату цільових внесків	3145	(-)	(-)
Витрачання на оплату зобов'язань за страховими контрактами	3150	(212)	(101)
Витрачання фінансових установ на надання позик	3155	(-)	(-)
Інші витрачання	3190	(204 118)	(612 742)
Чистий рух коштів від операційної діяльності	3195	163 245	-70 420
II. Рух коштів у результаті інвестиційної діяльності			
Надходження від реалізації:			
фінансових інвестицій	3200	-	18 000
необоротних активів	3205	-	-
Надходження від отриманих:			
відсотків	3215	-	-
дивідендів	3220	-	-
Надходження від деривативів	3225	-	-
Надходження від погашення позик	3230	-	-
Надходження від вибуття дочірнього підприємства та іншої господарської одиниці	3235	-	-
Інші надходження	3250	-	-

КОPIЯ
ЗІДНО З ОРІГІНАЛОМ

ГОЛОВНИЙ БУХГАЛТЕР

С. Балака



Витрачання на придбання: фінансових інвестицій	3255	(-)	(-)
необоротних активів	3260	(102)	(15)
Виплати за деривативами	3270	(-)	(-)
Витрачання на надання позик	3275	(-)	(-)
Витрачання на придбання дочірнього підприємства та іншої господарської одиниці	3280	(-)	(-)
Інші платежі	3290	(-)	(-)
Чистий рух коштів від інвестиційної діяльності	3295	-102	17 985
III. Рух коштів у результаті фінансової діяльності			
Надходження від: Власного капіталу	3300	-	-
Отримання позик	3305	75 500	-
Надходження від продажу частки в дочірньому підприємстві	3310	-	-
Інші надходження	3340	17 200	54 100
Витрачання на: Викуп власних акцій	3345	(-)	(-)
Погашення позик	3350	94 000	6 500
Сплату дивідендів	3355	(29 903)	(-)
Витрачання на сплату відсотків	3360	(611)	(689)
Витрачання на сплату заборгованості з фінансової оренди	3365	(-)	(-)
Витрачання на придбання частки в дочірньому підприємстві	3370	(-)	(-)
Витрачання на виплати неконтрольованим часткам у дочірніх підприємствах	3375	(-)	(-)
Інші платежі	3390	(47 200)	(-)
Чистий рух коштів від фінансової діяльності	3395	-79 014	46 911
Чистий рух грошових коштів за звітний період	3400	84 129	-5 524
Залишок коштів на початок року	3405	8 029	14 419
Вплив зміни валютних курсів на залишок коштів	3410	6 159	(866)
Залишок коштів на кінець року	3415	98 317	8 029

Керівник

Індіна Катерина Валеріївна

Головний бухгалтер

Балика Сергій

КОPIЯ
ЗІДНО З ОРИГІНАЛОМ

ГОЛОВНИЙ БУХГАЛТЕР
С. Балика



Підприємство **ТОВАРИСТВО З ОБМЕЖЕНОЮ ВІДПОВІДАЛЬНІСТЮ
"ТОРГОВЕЛЬНА КОМПАНІЯ "ЕНЕРГОСТІЛ"**
(найменування)

Дата (рік, місяць, число)
за ЄДРПОУ

КОДИ		
2023	01	01
39283580		

Звіт про власний капітал
за Рік 2022 р.

Форма №4 Код за ДКУД **1801005**

Стаття	Код рядка	Зареєстрований (пайовий) капітал	Капітал у дооцінках	Додатковий капітал	Резервний капітал	Нерозподілений прибуток (непокритий збиток)	Неоплачений капітал	Вилучений капітал	Всього
1	2	3	4	5	6	7	8	9	10
Залишок на початок року	4000	50	-	-	-	133 989	-	-	134 039
Коригування:									
Зміна облікової політики	4005	-	-	-	-	-	-	-	-
Виправлення помилок	4010	-	-	-	-	-	-	-	-
Інші зміни	4090	-	-	-	-	-	-	-	-
Скоригований залишок на початок року	4095	50	-	-	-	133 989	-	-	134 039
Чистий прибуток (збиток) за звітний період	4100	-	-	-	-	39 233	-	-	39 233
Інший сукупний дохід за звітний період	4110	-	-	-	-	-	-	-	-
Дооцінка (уцінка) необоротних активів	4111	-	-	-	-	-	-	-	-
Дооцінка (уцінка) фінансових інструментів	4112	-	-	-	-	-	-	-	-
Накопичені курсові різниці	4113	-	-	-	-	-	-	-	-
Частка іншого сукупного доходу асоційованих і спільних підприємств	4114	-	-	-	-	-	-	-	-
Інший сукупний дохід	4116	-	-	-	-	-	-	-	-
Розподіл прибутку:									
Виплати власникам (дивіденди)	4200	-	-	-	-	(30 000)	-	-	(30 000)
Спрямування прибутку до зареєстрованого капіталу	4205	-	-	-	-	-	-	-	-
Відрахування до резервного капіталу	4210	-	-	-	-	-	-	-	-
Сума чистого прибутку, належна до бюджету відповідно до законодавства	4215	-	-	-	-	-	-	-	-
Сума чистого прибутку на створення спеціальних (цільових) фондів	4220	-	-	-	-	-	-	-	-

КОПІЯ
ЗГІДНО З ОРІГІНАЛОМ

Головний бухгалтер

С. Балака



1	2	3	4	5	6	7	8	9	10
Сума чистого прибутку на матеріальне заохочення	4225	-	-	-	-	-	-	-	-
Внески учасників: Внески до капіталу	4240	-	-	-	-	-	-	-	-
Погашення заборгованості з капіталу	4245	-	-	-	-	-	-	-	-
Вилучення капіталу: Випук акцій (часток)	4260	-	-	-	-	-	-	-	-
Перепродаж викуплених акцій (часток)	4265	-	-	-	-	-	-	-	-
Анулювання викуплених акцій (часток)	4270	-	-	-	-	-	-	-	-
Вилучення частки в капіталі	4275	-	-	-	-	-	-	-	-
Зменшення номінальної вартості акцій	4280	-	-	-	-	-	-	-	-
Інші зміни в капіталі	4290	-	-	-	-	-	-	-	-
Придбання (продаж) неконтрольованої частки в дочірньому підприємстві	4291	-	-	-	-	-	-	-	-
Разом змін у капіталі	4295	-	-	-	-	9 233	-	-	9 233
Залишок на кінець року	4300	50	-	-	-	143 222	-	-	143 272

Керівник _____ Індіна Катерина Валеріївна

Головний бухгалтер _____ Балика Сергій

КОПІЯ
ВІДНО З ОРИГІНАЛОМ

ГОЛОВНИЙ БУХГАЛТЕР
С. Балика



ЗАТВЕРДЖЕНО
Наказ Міністерства фінансів України
29.11.2000 № 302 (у редакції наказу Міністерства фінансів України
від 28.10.2003 № 602)

Підприємство **ТОВАРИСТВО З ОБМЕЖЕНОЮ ВІДПОВІДАЛЬНІСТЮ "ТОРГОВЕЛЬНА КОМПАНІЯ "ЕНЕРГОСТІЛ"**
Територія **М.КИЇВ**
Орган державного управління
Організаційно-правова форма господарювання **Товариство з обмеженою відповідальністю**
Вид економічної діяльності **Неспеціалізована оптова торгівля**
Одиниця виміру: **тис.грн.**

Коди	2022	12	31
	39283580		
	UA80000000000126643		
	240		
	46.90		

Дата (рік, місяць, число)
за ЄДРПОУ
за КАТОГПГ 1
за СПОДУ
за КОПФГ
за КВЕД

ПРИМІТКИ ДО РІЧНОЇ ФІНАНСОВОЇ ЗВІТНОСТІ

за 2022 рік


Форма №5

Код за ДКУД

1801008

I. Нематеріальні активи

Групи нематеріальних активів	Код рядка	Залишок на початок року		Надійшло за рік	Переоцінка (дооцінка +, уцінка -)		Вибуло за рік		Нараховано амортизації за рік	Втрати від зменшення корисності за рік	Інші зміни за рік			Залишок на кінець року	
		первісна (переоцінена) вартість	накопичена амортизація		первісна (переоцінена) вартість	накопичена амортизація	первісної (переоціненої) вартості	накопиченої амортизації			первісної (переоціненої) вартості	накопиченої амортизації	первісна (переоцінена) вартість	накопичена амортизація	первісна (переоцінена) вартість
1	2	3	4	5	6	7	8	9	10	11	12	13	14	15	
Права користування природними ресурсами	010	-	-	-	-	-	-	-	-	-	-	-	-	-	
Права користування майном	020	-	-	-	-	-	-	-	-	-	-	-	-	-	
Права на комерційні позначення	030	-	-	-	-	-	-	-	-	-	-	-	-	-	
Права на об'єкти промислової власності	040	-	-	-	-	-	-	-	-	-	-	-	-	-	
Авторське право та суміжні з ним права	050	-	-	-	-	-	-	-	-	-	-	-	-	-	
Інші нематеріальні активи	060	-	-	-	-	-	-	-	-	-	-	-	-	-	
Разом	070	-	-	-	-	-	-	-	-	-	-	-	-	-	
Гудвіл	080	-	-	-	-	-	-	-	-	-	-	-	-	-	
Гудвіл	090	-	-	-	-	-	-	-	-	-	-	-	-	-	
3 рядка 080 графа 14															
вартість нематеріальних активів, щодо яких існує обмеження права власності															
вартість оформлених у заставу нематеріальних активів															
вартість створених підприємством нематеріальних активів															
3 рядка 080 графа 5 вартість нематеріальних активів, отриманих за рахунок цільових асигнувань															
3 рядка 080 графа 15 накопичена амортизація нематеріальних активів, щодо яких існує обмеження права власності															



ГОЛОВНИЙ БУХГАЛТЕР
[Signature]
С. Балака



1. Кошикатор адміністративно-територіальних одиниць та територій територіальних громад

II. Основні засоби

Групи основних засобів	Код рядка	Залишок на початок року		Надійшло за рік	Переоцінка (дооцінка +, уцінка -)		Вибуло за рік		Нараховано амортизації за рік	Втрати від зменшення корисності	Інші зміни за рік	Залишок на кінець року		у тому числі				
		первісна (переоцінена) вартість	знос		первісна (переоцінена) вартість	знос	первісна (переоцінена) вартість	знос				первісна (переоцінена) вартість	знос	передані в операційну оренду	знос			
1	2	3	4	5	6	7	8	9	10	11	12	13	14	15	16	17	18	19
Земельні ділянки	100	-	-	-	-	-	-	-	-	-	-	-	-	-	-	-	-	-
Інвестиційна нерухомість	105	-	-	-	-	-	-	-	-	-	-	-	-	-	-	-	-	-
Капітальні витрати на поліпшення земель	110	-	-	-	-	-	-	-	-	-	-	-	-	-	-	-	-	-
Будинки, споруди та передавальні пристрої	120	-	-	-	-	-	-	-	-	-	-	-	-	-	-	-	-	-
Машини та обладнання	130	320	311	95	-	109	109	109	9	-	-	-	306	211	-	-	-	-
Транспортні засоби	140	3761	1563	-	-	-	-	-	750	-	-	-	3761	2313	-	-	-	-
Інструменти, прилади, інвентар (меблі)	150	275	108	-	-	-	-	-	50	-	-	-	275	158	-	-	-	-
Тварини	160	-	-	-	-	-	-	-	-	-	-	-	-	-	-	-	-	-
Багаторічні насадження	170	-	-	-	-	-	-	-	-	-	-	-	-	-	-	-	-	-
Інші основні засоби	180	-	-	-	-	-	-	-	-	-	-	-	-	-	-	-	-	-
Бібліотечні фонди	190	-	-	-	-	-	-	-	-	-	-	-	-	-	-	-	-	-
Малоплинні необоротні матеріальні активи	200	224	224	7	-	14	14	14	7	-	-	-	217	217	-	-	-	-
Тимчасові (нетитульні) споруди	210	-	-	-	-	-	-	-	-	-	-	-	-	-	-	-	-	-
Природні ресурси	220	-	-	-	-	-	-	-	-	-	-	-	-	-	-	-	-	-
Інвентарна тара	230	-	-	-	-	-	-	-	-	-	-	-	-	-	-	-	-	-
Предмети прокату	240	-	-	-	-	-	-	-	-	-	-	-	-	-	-	-	-	-
Інші необоротні матеріальні активи	250	-	-	-	-	-	-	-	-	-	-	-	-	-	-	-	-	-
Разом	260	4580	2206	102	-	123	123	123	816	-	-	-	4559	2899	-	-	-	-

3 рядка 260 графа 14 вартість основних засобів, щодо яких існують передбачені чинним законодавством обмеження права власності вартість оформлених у заставу основних засобів

залишкова вартість основних засобів, що тимчасово не використовуються (консервація, реконструкція тощо)

первісна (переоцінена) вартість повністю амортизованих основних засобів

основні засоби орендованих єдиних (цілісних) майнових комплексів

залишкова вартість основних засобів, призначених для продажу

3 рядка 260 графа 5 вартість основних засобів, утрачених унаслідок надзвичайних подій

Вартість основних засобів, що взяті в операційну оренду

3 рядка 260 графа 15 знос основних засобів, щодо яких існують обмеження права власності

3 рядка 105 графа 14 вартість інвестиційної нерухомості, оціненої за справедливою вартістю

(261)

(262)

(263)

(264)

(264)

(264)

(265)


(265)

(266)

(267)

(268)

(269)



ГОЛОВНИЙ БУХГАЛТЕР
С. Балака

III. Капітальні інвестиції

Найменування показника	Код рядка	За рік	На кінець року
1	2	3	4
Капітальне будівництво	280	-	-
Придбання (виготовлення) основних засобів	290	95	-
Придбання (виготовлення) інших необоротних матеріальних активів	300	7	-
Придбання (створення) нематеріальних активів	310	-	-
Придбання (виращування) довгострокових біологічних активів	320	-	-
Інші	330	-	-
Разом	340	102	-

3 рядка 340 графа 3 капітальні інвестиції в інвестиційну нерухомість фінансові витрати, включені до капітальних інвестицій

(341)
(342)

IV. Фінансові інвестиції

Найменування показника	Код рядка	За рік	На кінець року	
			довгострокові	поточні
1	2	3	4	5
A. Фінансові інвестиції за методом участі в капіталі в:				
асоційовані підприємства	350	-	-	-
дочірні підприємства	360	-	-	-
спільну діяльність	370	-	-	-
B. Інші фінансові інвестиції в:				
частки і паї у статутному капіталі інших підприємств	380	-	-	-
акції	390	-	-	-
облігації	400	-	-	-
інші	410	-	-	-
Разом (розд.А + розд.Б)	420	-	-	-

3 рядка 1035 гр. 4 Балансу (Звіту про фінансовий стан)

Інші довгострокові фінансові інвестиції відображені:

за собівартістю (421)

за справедливою вартістю (422)

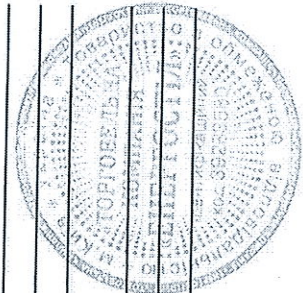
за амортизованою собівартістю (423)

Поточні фінансові інвестиції відображені:

за собівартістю (424)

за справедливою вартістю (425)

за амортизованою собівартістю (426)




ГОЛОВНИЙ БУХГАЛТЕР
С. Балака



Найменування показника	Код рядка	Доходи	Витрати
1	2	3	4
А. Інші операційні доходи і витрати			
Операційна оренда активів	440	-	-
Операційна курсова різниця	450	7820	-
Реалізація інших оборотних активів	460	25	-
Штрафи, пені, неустойки	470	-	-
Утримання об'єктів житлово-комунального і соціально-культурного призначення	480	-	-
Інші операційні доходи і витрати	490	5312	2000
у тому числі: відраховування до резерву сумнівних боргів	491	X	1565
непродуктивні витрати і втрати	492	X	-
Б. Доходи і витрати від участі в капіталі за інвестиціями в:			
асоційовані підприємства	500	-	-
дочірні підприємства	510	-	-
спільну діяльність	520	-	-
В. Інші фінансові доходи і витрати			
Дивіденди	530	-	X
Проценти	540	X	611
Фінансова оренда активів	550	-	308
Інші фінансові доходи і витрати	560	-	-
Г. Інші доходи і витрати			
Реалізація фінансових інвестицій	570	-	-
Доходи від об'єднання підприємств	580	-	-
Результат оцінки корисності	590	-	-
Неопераційна курсова різниця	600	-	-
Безоплатно одержані активи	610	-	X
Списання необоротних активів	620	X	-
Інші доходи і витрати	630	-	100

Товарообмінні (бартерні) операції з продукцією (товарами, роботами, послугами)
 Частка доходу від реалізації продукції (товарів, робіт, послуг) за товарообмінними
 (бартерними) контрактами з пов'язаними сторонами

З рядків 540-560 графа 4 фінансові витрати, уключені до собівартості активів



(631) -

(632) -

(633) -

ГОЛОВНИЙ БУХГАЛТЕР

С. Балака



Handwritten signature or mark.


VI. Грошові кошти

Найменування показника	Код рядка	На кінець року
1	2	3
Готівка	640	-
Поточний рахунок у банку	650	53283
Інші рахунки в банку (акредитиви, чекові книжки)	660	45034
Грошові кошти в дорозі	670	-
Еквіваленти грошових коштів	680	-
Разом	690	98317

3 рядка 1090 гр. 4 Балансу (Звіту про фінансовий стан) Грошові кошти, використання яких обмежено (691) -

VII. Забезпечення і резерви

Види забезпечень і резервів	Код рядка	Залишок на початок року	Збільшення за звіт. рік		Використано у звітному році	Сторновано невикористану суму у звітному році	Сума очікуваного відшкодування витрат іншою стороною, що врахована при оцінці забезпечення	Залишок на кінець року
			нараховано (створено)	додаткові відрахування				
1	2	3	4	5	6	7	8	9
Забезпечення на виплату відпусток працівникам	710	738	639	-	810	-	-	567
Забезпечення наступних витрат на додаткове пенсійне забезпечення	720	-	-	-	-	-	-	-
Забезпечення наступних витрат на виконання гарантійних зобов'язань	730	-	-	-	-	-	-	-
Забезпечення наступних витрат на реструктуризацію	740	-	-	-	-	-	-	-
Забезпечення наступних витрат на виконання зобов'язань щодо обтяжливих контрактів	750	-	-	-	-	-	-	-
	760	-	-	-	-	-	-	-
	770	-	-	-	-	-	-	-
Резерв сумнівних боргів	775	-	1565	-	-	-	-	1565
Разом	780	738	2204	-	810	-	-	2132



КОШТИ
ЗВІТУ З ОРГАНІЗАЦІЇ

ГОЛОВНИЙ БУХГАЛТЕР
С. Балика

Handwritten signature or mark.

VIII. Запаси

Найменування показника	Код рядка	Балансова вартість на кінець року	Переоцінка за рік	
			збільшення чистої вартості реалізації *	уцінка
I	2	3	4	5
Сировина і матеріали	800	3	-	-
Купівельні напівфабрикати та комплектуючі вироби	810	-	-	-
Паливо	820	-	-	-
Тара і тарні матеріали	830	550	-	-
Будівельні матеріали	840	-	-	-
Запасні частини	850	-	-	-
Матеріали сільськогосподарського призначення	860	-	-	-
Поточні біологічні активи	870	-	-	-
Малоцінні та швидкозношувані предмети	880	-	-	-
Незавершене виробництво	890	-	-	-
Готова продукція	900	5360	-	-
Товари	910	541	-	-
Разом	920	6454	-	-


3 рядка 920 графа 3 Балансова вартість запасів: відображених за чистою вартістю реалізації переданих у переробку оформлених в заставу переданих на комісію

(921)
(922)
(923)
(924)
(925)
(926)

Активи на відповідальному зберіганні (позабалансовий рахунок 02)

3 рядка 1200 графа 4 Балансу (Звіту про фінансовий стан) запаси, призначені для продажу

* визначається за п. 28 Національного положення (стандарту) бухгалтерського обліку 9 "Запаси".



ГОЛОВНИЙ БУХГАЛТЕР
С. Балика



18

IX. Дебіторська заборгованість

Найменування показника	Код рядка	Всього на кінець року	у т.ч. за строками непогашення		
			до 12 місяців	від 12 до 18 місяців	від 18 до 36 місяців
1	2	3	4	5	6
Дебіторська заборгованість за товари, роботи, послуги	940	10754	10754	-	-
Інша поточна дебіторська заборгованість	950	30123	30123	-	-

Списано у звітному році безнадійної дебіторської заборгованості із рядків 940 і 950 графа 3 заборгованість з пов'язаними сторонами


(951) -
(952) 40002

X. Нестачі і втрати від псування цінностей

Найменування показника	Код рядка	Сума
1	2	3
Виявлено (описано) за рік нестачі і втрат	960	-
Визнано заборгованістю винних осіб у звітному році	970	-
Сума нестачі і втрат, остаточне рішення щодо винуватців, за якими на кінець року не прийнято (позабалансовий рахунок 072)	980	-

XI. Будівельні контракти

Найменування показника	Код рядка	Сума
1	2	3
Дохід за будівельними контрактами за звітний рік	1110	-
Заборгованість на кінець звітного року:		
валова замовників	1120	-
валова замовникам	1130	-
з авансів отриманих	1140	-
Сума затриманих коштів на кінець року	1150	-
Вартість виконаних субпідрядниками робіт за незавершеними будівельними контрактами	1160	-




ГОЛОВНИЙ БУХГАЛТЕР
С. Балика

ХІІ. Податок на прибуток

Найменування показника	Код рядка	Сума
1	2	3
Поточний податок на прибуток	1210	8956
Відстрочені податкові активи: на початок звітного року на кінець звітного року	1220	-
Відстрочені податкові зобов'язання: на початок звітного року на кінець звітного року	1230	-
Включено до Звіту про фінансові результати - усього у тому числі:	1240	8956
поточний податок на прибуток	1241	8956
зменшення (збільшення) відстрочених податкових активів	1242	-
збільшення (зменшення) відстрочених податкових зобов'язань	1243	-
Відображено у складі власного капіталу - усього у тому числі:	1250	-
поточний податок на прибуток	1251	-
зменшення (збільшення) відстрочених податкових активів	1252	-
збільшення (зменшення) відстрочених податкових зобов'язань	1253	-

ХІІІ. Використання амортизаційних відрахувань

Найменування показника	Код рядка	Сума
1	2	3
Нараховано за звітний рік	1300	816
Використано за рік - усього	1310	102
в тому числі на:		
будівництво об'єктів	1311	-
придбання (виготовлення) та поліпшення основних засобів з них машини та обладнання	1312	102
придбання (створення) нематеріальних активів	1313	95
погашення отриманих на капітальні інвестиції позик	1314	-
	1315	-
	1316	-
	1317	-



КОЛІЯ
ЗІСНОВО СЕРІАЛЬНО

ГОЛОВНИЙ БУХГАЛТЕР
С. Балака

XIV. Біологічні активи

Групи біологічних активів	Код рядка	Обліковуються за первісною вартістю										Обліковуються за справедливою вартістю										
		залишок на початок року			надійшло за рік			вибуло за рік		нараховано амортизації за рік		втрати від зменшення корисності		вигоди від відновлення корисності		залишок на кінець року			залишок на початок року		залишок на кінець року	
		первісна вартість	накопичена амортизація	4	первісна вартість	накопичена амортизація	7	8	9	10	11	первісна вартість	накопичена амортизація	12	13	14	15	16	17			
1	2	3	4	5	6	7	8	9	10	11	12	13	14	15	16	17						
Довгострокові біологічні активи – усього в тому числі:																						
робоча худоба	1410	-	-	-	-	-	-	-	-	-	-	-	-	-	-	-	-	-	-			
продуктивна худоба	1411	-	-	-	-	-	-	-	-	-	-	-	-	-	-	-	-	-	-			
багаторічні насадження	1412	-	-	-	-	-	-	-	-	-	-	-	-	-	-	-	-	-	-			
інші довгострокові біологічні активи	1413	-	-	-	-	-	-	-	-	-	-	-	-	-	-	-	-	-	-			
Поточні біологічні активи – усього в тому числі:	1414	-	-	-	-	-	-	-	-	-	-	-	-	-	-	-	-	-	-			
тварини на вирощуванні та відгодівлі	1420	-	x	-	-	x	x	-	-	-	-	-	-	-	-	-	-	-	-			
біологічні активи в стані біологічних перетворень (крім тварин на вирощуванні та відгодівлі)	1421	-	x	-	-	x	x	-	-	-	-	-	-	-	-	-	-	-	-			
інші поточні біологічні активи	1422	-	x	-	-	x	x	-	-	-	-	-	-	-	-	-	-	-	-			
Разом	1423	-	x	-	-	x	x	-	-	-	-	-	-	-	-	-	-	-	-			
	1424	-	x	-	-	x	x	-	-	-	-	-	-	-	-	-	-	-	-			
	1430	-	-	-	-	-	-	-	-	-	-	-	-	-	-	-	-	-	-			

3 рядка 1430 графа 5 і графа 14 вартість біологічних активів, придбаних за рахунок цільового фінансування

3 рядка 1430 графа 6 і графа 16 залишкова вартість довгострокових біологічних активів, первісна вартість

поточних біологічних активів і справедлива вартість біологічних активів,

утрачених унаслідок надзвичайних подій

3 рядка 1430 графа 11 і графа 17 балансова вартість біологічних активів, щодо яких існують передбачені

законодавством обмеження права власності

(1431)

(1432)

(1433)



ГОЛОВНИЙ БУХГАЛТЕР
С. Балака



XV. Фінансові результати від первісного визнання та реалізації сільськогосподарської продукції та додаткових біологічних активів

Найменування показника	Код рядка	Вартість первісного визнання	Витрати, пов'язані з біологічними перетвореннями	Результат від первісного визнання		Уцінка	Виручка від реалізації	Собівартість реалізації	Фінансовий результат (прибуток +, збиток -) від реалізації	
				дохід	витрати				реалізації	первісного визнання та реалізації
1	2	3	4	5	6	7	8	9	10	11
Продукція та додаткові біологічні активи рослинництва - усього	1500	-	(-)	-	(-)	-	-	(-)	-	-
у тому числі:										
зернові і зернобобові з них:	1510	-	(-)	-	(-)	-	-	(-)	-	-
пшениця	1511	-	(-)	-	(-)	-	-	(-)	-	-
соя	1512	-	(-)	-	(-)	-	-	(-)	-	-
сосятник	1513	-	(-)	-	(-)	-	-	(-)	-	-
ріпак	1514	-	(-)	-	(-)	-	-	(-)	-	-
кукуруза буряки (фабричні)	1515	-	(-)	-	(-)	-	-	(-)	-	-
картопля	1516	-	(-)	-	(-)	-	-	(-)	-	-
плоди (зерняткові, кісточкові)	1517	-	(-)	-	(-)	-	-	(-)	-	-
інша продукція рослинництва	1518	-	(-)	-	(-)	-	-	(-)	-	-
додаткові біологічні активи рослинництва	1519	-	(-)	-	(-)	-	-	(-)	-	-
Продукція та додаткові біологічні активи тваринництва - усього	1520	-	(-)	-	(-)	-	-	(-)	-	-
у тому числі:										
приріст живої маси - усього з нього:	1530	-	(-)	-	(-)	-	-	(-)	-	-
великої рогатої худоби	1531	-	(-)	-	(-)	-	-	(-)	-	-
свиней	1532	-	(-)	-	(-)	-	-	(-)	-	-
молоко	1533	-	(-)	-	(-)	-	-	(-)	-	-
вовна	1534	-	(-)	-	(-)	-	-	(-)	-	-
яйця	1535	-	(-)	-	(-)	-	-	(-)	-	-
інша продукція тваринництва	1536	-	(-)	-	(-)	-	-	(-)	-	-
додаткові біологічні активи тваринництва	1537	-	(-)	-	(-)	-	-	(-)	-	-
продукція рибництва	1538	-	(-)	-	(-)	-	-	(-)	-	-
1539		-	(-)	-	(-)	-	-	(-)	-	-
Сільськогосподарська продукція та додаткові біологічні активи - разом	1540	-	(-)	-	(-)	-	-	(-)	-	-

Керівник


Індіна Катерина Валеріївна

Головний бухгалтер

Балика Сергій



ГОЛОВНИЙ БУХГАЛТЕР
С. Балика



Прошнуровано, пронумеровано та
скріплено підписом і печаткою *24*
(*Володимир Чодур*) аркуші.

Директор ПП «АФ «КОМПАС-АУДИТ»



Шершун М.С.