



*Аудиторська фірма «Компас-Аудит», код ЄДРПОУ 32135020  
Україна, 03115, м. Київ, вул. Верховинна, буд. 34, оф. 19, тел./факс +38(044)450-65-80,  
моб. +38(097)891-55-40, ел. пошта: compass\_audit@ukr.net*

---

## **ЗВІТ НЕЗАЛЕЖНОГО АУДИТОРА**

*Засновникам та управлінському персоналу  
ТОВ «ЗАВОД «ЕНЕРГОСТІЛ»*

### *Думка із застереженням*

Ми провели аудит фінансової звітності ТОВАРИСТВА З ОБМЕЖЕНОЮ ВІДПОВІДАЛЬНІСТЮ «ЗАВОД «ЕНЕРГОСТІЛ» (надалі – «Товариство»), що складається з Балансу (Звіту про фінансовий стан) станом на 31 грудня 2022 року, Звіту про фінансові результати (Звіту про сукупний дохід), Звіту про рух грошових коштів (за прямим методом), Звіту про власний капітал за рік, що закінчився зазначеною датою, та приміток до річної фінансової звітності, включаючи стислий виклад значущих облікових політик.

На нашу думку, за винятком впливу питання, описаного в розділі «Основа для думки із застереженням» нашого звіту, фінансова звітність, що додається, відображає достовірно, в усіх суттєвих аспектах фінансовий стан ТОВАРИСТВА З ОБМЕЖЕНОЮ ВІДПОВІДАЛЬНІСТЮ «ЗАВОД «ЕНЕРГОСТІЛ» станом на 31 грудня 2022 року та його фінансові результати і грошові потоки за рік, що закінчився зазначеною датою, відповідно до Національних положень (стандартів) бухгалтерського обліку та відповідає вимогам Закону України «Про бухгалтерський облік та фінансову звітність в Україні» від 16.07.1999 №996-XIV щодо складання фінансової звітності.

### *Основа для думки із застереженням*

Основні засоби обліковуються за історичною вартістю.

Товариство не проводило тестування на знецінення активів, що не відповідає П(С)БО 28 «Зменшення корисності активів». Ми не мали можливості оцінити, який вплив на показники фінансової звітності станом на 31 грудня 2022 року могли б мати результати від зменшення корисності необоротних активів на кінець звітного періоду.

Ми провели аудит відповідно до Міжнародних стандартів контролю якості, аудиту, огляду, іншого надання впевненості та супутніх послуг (МСА). Нашу відповідальність згідно з цими стандартами викладено в розділі «Відповідальність аудитора за аудит фінансової звітності» нашого звіту. Ми є незалежними по відношенню до Товариства згідно з Кодексом етики професійних бухгалтерів Ради з міжнародних стандартів етики для бухгалтерів (Кодекс РМСЕБ) та етичними вимогами, застосовними в Україні до нашого аудиту фінансової звітності, а також виконали інші обов'язки з етики відповідно до цих вимог та Кодексу РМСЕБ.

Ми вважаємо, що отримані нами аудиторські докази є достатніми і прийнятними для використання їх як основи для нашої думки із застереженням.

### *Суттєва невизначеність, пов'язана з подальшою безперервною діяльністю*

Дана фінансова звітність була підготовлена на основі принципу безперервності діяльності, який передбачає надання послуг та погашення зобов'язань у ході звичайної діяльності.

Діяльність Товариства, як і діяльність інших підприємств в Україні, зазнає та продовжує зазнавати у найближчому майбутньому впливу невизначеності, спричиненої повномасштабною збройною агресією та вторгненням військ російської федерації на територію України, у зв'язку з чим прийнято Указ Президента України №64/2022 від 24 лютого 2022 року, на підставі ст.20 Закону України «Про правовий режим воєнного стану» від 12 травня 2015 року №389-VIII, керуючись ст.64 Конституції України, що, з врахуванням офіційного листа Торгово-промислової палати України від 28. лютого 2022 року №2024/02.0-7.1, є форс-мажорними обставинами. Економічні наслідки суттєво негативні для економічного середовища в Україні, а остаточне врегулювання неможливо передбачити з достатньою вірогідністю. Можливі вартісні та кількісні значення впливу зазначеного вище на момент складання цього звіту визначити та розрахувати не видається за можливе, проте, вони можуть мати негативний вплив як на економіку України в цілому, так і на роботу Товариства зокрема.

Ці умови свідчать про існування суттєвої невизначеності, яка може викликати значні сумніви щодо здатності Товариства продовжувати свою діяльність на безперервній основі. Нашу думку щодо цього питання не було модифіковано.

### **Ключові питання аудиту**

Ключові питання аудиту – це питання, які, на наше професійне судження, були найбільш значущими під час нашого аудиту фінансової звітності за поточний період. Ці питання розглядалися у контексті нашого аудиту фінансової звітності в цілому та враховувалися при формуванні думки щодо неї, при цьому ми не висловлюємо окремої думки щодо цих питань. Додатково до питання, описаного в розділі «Основа для думки із застереженням» та розділі «Суттєва невизначеність, що стосується безперервності діяльності», ми визначили, що описані нижче питання є ключовими питаннями аудиту, які слід відобразити в нашому звіті.

№ п/п	<b>Ключове питання аудиту</b>	<b>Аудиторські процедури стосовно ключового питання</b>
1	Формування собівартості виробництва	<p>У процесі аудиту формування собівартості виробництва використані процедури такі як документальна перевірка, спостереження, опитування і арифметичні підрахунки та аналітичні процедури:</p> <ul style="list-style-type: none"> <li>– порівняно обсяги фактично списаної сировини та матеріалів із затвердженими нормами їх витрат, а також проведено аналіз залишків, зазначених у матеріальних звітах та під час списання за нормами;</li> <li>– проведено підрахунки закуплених сировини і матеріалів, правильність застосування націнок, комісійних винагород, достовірність витрат на зберігання, транспортування тощо;</li> <li>– перевірено законність списання на собівартість сум ПДВ;</li> <li>– перевірено правильність списання витрат від браку, простоїв, нестач, тощо.</li> </ul> <p>На цій стадії, із врахуванням етапів аудиторського процесу використані незалежні і погоджені процедури тестування, зокрема процедури тестування контрольних моментів, перевірка господарських операцій за змістом та процедури тестування окремих сальдо рахунків, аналітичні процедури на завершальній стадії та на стадії збирання доказів.</p> <p>Дослідження та перевірка господарських операцій та облікових записів, оцінка фінансової звітності тощо.</p>

## ***Інша інформація, включаючи звіт про управління***

Управлінський персонал несе відповідальність за іншу інформацію. Інша інформація включає звіт про управління (але не включає фінансову звітність та наш звіт аудитора щодо цієї фінансової звітності), які ми отримали до дати випуску цього звіту аудитора.

Наша думка щодо фінансової звітності не поширюється на іншу інформацію, включаючи звіт про управління.

У зв'язку з проведенням нами аудиту фінансової звітності наш обов'язок полягає в ознайомленні із зазначеною вище іншою інформацією та у розгляді питання про те, чи наявні суттєві невідповідності між іншою інформацією та фінансовою звітністю або нашими знаннями, одержаними в ході аудиту, та чи не містить інша інформація можливих суттєвих викривлень.

На нашу думку, за результатами проведеної нами роботи у ході аудиту інформація, наведена в звіті про управління за фінансовий рік, за який підготовлена фінансова звітність, відповідає фінансовій звітності.

Крім того, виходячи з нашого знання та розуміння суб'єкта господарювання та його середовища, отриманих у ході аудиту, ми зобов'язані повідомляти про факт виявлення суттєвих викривлень у звіті про управління та іншій інформації, які ми отримали до дати цього аудиторського звіту. Нами не виявлено викривлень у звіті про управління.

## ***Відповідальність управлінського персоналу та тих, кого наділено найвищими повноваженнями, за фінансову звітність***

Управлінський персонал несе відповідальність за складання фінансової звітності відповідно до Національних положень (стандартів) бухгалтерського обліку та за таку систему внутрішнього контролю, яку управлінський персонал визначає потрібною для того, щоб забезпечити складання фінансової звітності, що не містить суттєвих викривлень внаслідок шахрайства або помилки.

При складанні фінансової звітності управлінський персонал несе відповідальність за оцінку здатності Товариства продовжувати свою діяльність на безперервній основі, розкриваючи, де це застосовно, питання, що стосуються безперервності діяльності, та використовуючи припущення про безперервність діяльності як основи для бухгалтерського обліку, крім випадків, якщо управлінський персонал або планує ліквідувати Товариство чи припинити діяльність, або не має інших реальних альтернатив цьому.

Ті, кого наділено найвищими повноваженнями, несуть відповідальність за нагляд за процесом фінансового звітування Товариства.

## ***Відповідальність аудитора за аудит фінансової звітності***

Нашими цілями є отримання обґрунтованої впевненості, що фінансова звітність у цілому не містить суттєвого викривлення внаслідок шахрайства або помилки, та випуск звіту аудитора, що містить нашу думку. Обґрунтована впевненість є високим рівнем впевненості, проте не гарантує, що аудит, проведений відповідно до МСА, завжди виявить суттєве викривлення, коли воно існує. Викривлення можуть бути результатом шахрайства або помилки; вони вважаються

суттєвими, якщо окремо або в сукупності, як обґрунтовано очікується, вони можуть впливати на економічні рішення користувачів, що приймаються на основі цієї фінансової звітності.

Виконуючи аудит відповідно до вимог МСА, ми використовуємо професійне судження та професійний скептицизм протягом усього завдання з аудиту. Крім того, ми:

- ідентифікуємо та оцінюємо ризики суттєвого викривлення фінансової звітності внаслідок шахрайства чи помилки, розробляємо й виконуємо аудиторські процедури у відповідь на ці ризики, а також отримуємо аудиторські докази, що є достатніми та прийнятними для використання їх як основи для нашої думки. Ризик невиявлення суттєвого викривлення внаслідок шахрайства є вищим, ніж для викривлення внаслідок помилки, оскільки шахрайство може включати змову, підробку, навмисні пропуски, неправильні твердження або нехтування заходами внутрішнього контролю;
- отримуємо розуміння заходів внутрішнього контролю, що стосуються аудиту, для розробки аудиторських процедур, які б відповідали обставинам, а не для висловлення думки щодо ефективності системи внутрішнього контролю;
- оцінюємо прийнятність застосованих облікових політик та обґрунтованість облікових оцінок і відповідних розкриттів інформації, зроблених управлінським персоналом;
- доходимо висновку щодо прийнятності використання управлінським персоналом припущення про безперервність діяльності як основи для бухгалтерського обліку та на основі отриманих аудиторських доказів робимо висновок, чи існує суттєва невизначеність щодо подій або умов, що може поставити під значний сумнів здатність Товариства продовжувати свою діяльність на безперервній основі. Якщо ми доходимо висновку щодо існування такої суттєвої невизначеності, ми повинні привернути увагу в нашому звіті аудитора до відповідних розкриттів інформації у фінансовій звітності або, якщо такі розкриття інформації є неналежними, модифікувати свою думку. Наші висновки ґрунтуються на аудиторських доказах, отриманих до дати нашого звіту аудитора. Втім майбутні події або умови можуть примусити Товариство припинити свою діяльність на безперервній основі.

Ми повідомляємо тим, кого наділено найвищими повноваженнями, разом з іншими питаннями інформацію про запланований обсяг і час проведення аудиту та суттєві аудиторські результати, включаючи будь-які значні недоліки системи внутрішнього контролю, виявлені нами під час аудиту.

Ми також надаємо тим, кого наділено найвищими повноваженнями, твердження, що ми виконали відповідні етичні вимоги щодо незалежності, та повідомляємо їм про всі стосунки й інші питання, які могли б обґрунтовано вважатись такими, що впливають на нашу незалежність, а також, де це застосовно, щодо відповідних застережних заходів.

З переліку всіх питань, інформація щодо яких надавалась тим, кого наділено найвищими повноваженнями, ми визначили ті, що мали найбільше значення під час аудиту фінансової звітності поточного періоду, тобто ті, які є ключовими питаннями аудиту.

Ми описуємо ці питання в нашому звіті аудитора крім випадків, якщо законодавчим чи регуляторним актом заборонено публічне розкриття такого питання, або коли за вкрай виняткових обставин ми визначаємо, що таке питання не слід висвітлювати в нашому звіті, оскільки негативні наслідки такого висвітлення можуть очікувано переважити його корисність для інтересів громадськості.

Ключовим партнером завдання з аудиту, результатом якого є цей звіт незалежного аудитора, є Шершун Марина Сергіївна.

Директор ПП «АФ «Компас-Аудит»  
Номер реєстрації у Реєстрі аудиторів  
та суб'єктів аудиторської діяльності: 100823


03115, м. Київ, вул. Верховинна 34, оф. 19  
02 липня 2024 року



Шершун М.С.

Підприємство **ТОВАРИСТВО З ОБМЕЖЕНОЮ ВІДПОВІДАЛЬНІСТЮ "ЗАВОД "ЕНЕРГОСТІЛ"**  
Територія **М.КИЇВ**

Дата (рік, місяць, число) **2023 12 31**  
за ЄДРПОУ **33671383**  
за КАТОГТГ **1 UA80000000000126643**  
за КОІФГ **240**  
за КВЕД **25.99**



Організаційно-правова форма господарювання **ТОВАРИСТВО З ОБМЕЖЕНОЮ ВІДПОВІДАЛЬНІСТЮ**  
Вид економічної діяльності **Виробництво інших готових металевих виробів, н.в.і.у.**  
Середня кількість працівників **2 174**

Адреса, телефон **вулиця АНТОНОВИЧА, буд. 44, оф. 57, М.КИЇВ, 03150**

0445802413

Одиниця виміру: тис. грн. без десятикового знака (окрім розділу IV Звіту про фінансові результати (Звіту про сукупний дохід) (форма №2), грошові показники якого наводяться в гривнях з копійками)


Складено (зробити позначку "v" у відповідній клітинці):  
за національними положеннями (стандартами) бухгалтерського обліку  
за міжнародними стандартами фінансової звітності

V
---

Баланс (Звіт про фінансовий стан)  
на **31 грудня 2022** р.

Форма №1 Код за ДСУД **1801001**

А К Т И В	Код рядка	На початок звітного періоду	На кінець звітного періоду
I	2	3	4
<b>I. Необоротні активи</b>			
Нематеріальні активи	1000	2 577	2 074
первісна вартість	1001	5 049	5 574
накопичена амортизація	1002	2 472	3 500
Незавершені капітальні інвестиції	1005	5 008	1 364
Основні засоби	1010	131 920	125 204
первісна вартість	1011	216 789	219 248
знос	1012	84 869	94 044
Інвестиційна нерухомість	1015	-	-
первісна вартість інвестиційної нерухомості	1016	-	-
знос інвестиційної нерухомості	1017	-	-
Довгострокові біологічні активи	1020	-	-
первісна вартість довгострокових біологічних активів	1021	-	-
накопичена амортизація довгострокових біологічних активів	1022	-	-
Довгострокові фінансові інвестиції: які обліковуються за методом участі в капіталі інших підприємств	1030	-	-
інші фінансові інвестиції	1035	-	-
Довгострокова дебіторська заборгованість	1040	-	-
Відстрочені податкові активи	1045	-	-
Гудвіл	1050	-	-
Відстрочені аквізиційні витрати	1060	-	-
Залишок коштів у централізованих страхових резервних фондах	1065	-	-
Інші необоротні активи	1090	-	-
<b>Усього за розділом I</b>	<b>1095</b>	<b>139 505</b>	<b>128 642</b>
<b>II. Оборотні активи</b>			
Запаси	1100	120 652	34 683
виробничі запаси	1101	84 959	27 170
незавершене виробництво	1102	-	-
готова продукція	1103	35 693	5 318
товари	1104	-	2 195
Поточні біологічні активи	1110	-	-
Депозити перестрахування	1115	-	-
Векселі одержані	1120	-	-
Дебіторська заборгованість за продукцію, товари, роботи, послуги	1125	38 691	57 073
Дебіторська заборгованість за розрахунками: за виданими авансами	1130	13 130	31 769
з бюджетом	1135	7 870	12
у тому числі з податку на прибуток	1136	-	-
Дебіторська заборгованість за розрахунками з нарахованих доходів	1140	-	-
Дебіторська заборгованість за розрахунками із внутрішніх розрахунків	1145	-	-
Інша поточна дебіторська заборгованість	1155	1 553	976
Поточні фінансові інвестиції	1160	-	-
Гроші та їх еквіваленти	1165	10 499	75 146
готівка	1166	-	-
рахунки в банках	1167	9 974	75 146
Витрати майбутніх періодів	1170	539	101
Частка перестраховика у страхових резервах у тому числі в: резервах довгострокових зобов'язань	1181	-	-
резервах збитків або резервах належних виплат	1182	-	-
резервах незароблених премій	1183	-	-



ГОЛОВНИЙ БУХГАЛТЕР  
*С. Балака*



інших страхових резервах	1184	-	-
Інші оборотні активи	1190	228	211
<b>Усього за розділом II</b>	<b>1195</b>	<b>193 162</b>	<b>199 971</b>
<b>III. Необоротні активи, утримувані для продажу, та групи вибуття</b>	<b>1200</b>	<b>-</b>	<b>-</b>
<b>Баланс</b>	<b>1300</b>	<b>332 667</b>	<b>328 613</b>

Пасив	Код рядка	На початок звітного періоду	На кінець звітного періоду
1	2	3	4
<b>I. Власний капітал</b>			
Зареєстрований (пайовий) капітал	1400	10 615	10 615
Внески до незареєстрованого статутного капіталу	1401	-	-
Капітал у дооцінках	1405	-	-
Додатковий капітал	1410	-	-
емісійний дохід	1411	-	-
накопичені курсові різниці	1412	-	-
Резервний капітал	1415	-	-
Нерозподілений прибуток (непокритий збиток)	1420	200 602	252 848
Неоплачений капітал	1425	( - )	( - )
Вилучений капітал	1430	( - )	( - )
Інші резерви	1435	-	-
<b>Усього за розділом I</b>	<b>1495</b>	<b>211 217</b>	<b>263 463</b>
<b>II. Довгострокові зобов'язання і забезпечення</b>			
Відстрочені податкові зобов'язання	1500	12 635	11 989
Пенсійні зобов'язання	1505	-	-
Довгострокові кредити банків	1510	-	-
Інші довгострокові зобов'язання	1515	-	-
Довгострокові забезпечення	1520	-	-
довгострокові забезпечення витрат персоналу	1521	-	-
Цільове фінансування	1525	-	-
благодійна допомога	1526	-	-
Страхові резерви	1530	-	-
у тому числі:			
резерв довгострокових зобов'язань	1531	-	-
резерв збитків або резерв належних виплат	1532	-	-
резерв незароблених премій	1533	-	-
інші страхові резерви	1534	-	-
Інвестиційні контракти	1535	-	-
Призовий фонд	1540	-	-
Резерв на виплату джек-поту	1545	-	-
<b>Усього за розділом II</b>	<b>1595</b>	<b>12 635</b>	<b>11 989</b>
<b>III. Поточні зобов'язання і забезпечення</b>			
Короткострокові кредити банків	1600	14 626	-
Векселі видачі	1605	-	-
Поточна кредиторська заборгованість за:			
довгостроковими зобов'язаннями			
товари, роботи, послуги	1610	-	-
розрахунками з бюджетом	1615	40 992	2 941
у тому числі з податку на прибуток	1620	3 691	2 144
розрахунками зі страхування	1621	3 654	1 719
розрахунками з оплати праці	1625	-	-
розрахунками з оплати праці	1630	90	3
Поточна кредиторська заборгованість за одержаними авансами	1635	-	1 068
Поточна кредиторська заборгованість за розрахунками з учасниками	1640	-	-
Поточна кредиторська заборгованість із внутрішніх розрахунків	1645	-	-
Поточна кредиторська заборгованість за страховою діяльністю	1650	-	-
Поточні забезпечення	1660	3 551	5 371
Доходи майбутніх періодів	1665	-	-
Відстрочені комісійні доходи від перестраховиків	1670	-	-
Інші поточні зобов'язання	1690	45 865	41 634
<b>Усього за розділом III</b>	<b>1695</b>	<b>108 815</b>	<b>53 161</b>
<b>IV. Зобов'язання, пов'язані з необоротними активами, утримуваними для продажу, та групами вибуття</b>	<b>1700</b>	<b>-</b>	<b>-</b>
Учестя вартість активів державного пенсійного фонду	1800	-	-
<b>Баланс</b>	<b>1900</b>	<b>332 667</b>	<b>328 613</b>



ГП Індін Дмитро Євгенович  
Балика Сергій

Індін Дмитро Євгенович

Балика Сергій

КОПІЯ  
ЗГЕДНО З ОРІГІНАЛОМ

ГОЛОВНИЙ БУХГАЛТЕР  
С. Балика



2

Підприємство **ТОВАРИСТВО З ОБМЕЖЕНОЮ ВІДПОВІДАЛЬНІСТЮ  
"ЗАВОД "ЕНЕРГОСТІЛ"**

Дата (рік, місяць, число)  
за ЄДРПОУ

КОДИ		
2023	01	01
ДОКУМЕНТ ПРИЙНЯТО		

(найменування)

Звіт про фінансові результати (Звіт про сукупний дохід)  
за Рік 2022 р.

Форма № 2 Код за ДКУД **1801003**

**I. ФІНАНСОВІ РЕЗУЛЬТАТИ**

Стаття	Код рядка	За звітний період	За аналогічний період попереднього року
1	2	3	4
Чистий дохід від реалізації продукції (товарів, робіт, послуг)	2000	367 427	794 111
Чисті зароблені страхові премії	2010	-	-
премії підписані, валова сума	2011	-	-
премії, передані у перестраховання	2012	-	-
зміна резерву незароблених премій, валова сума	2013	-	-
зміна частки перестраховиків у резерві незароблених премій	2014	-	-
Собівартість реалізованої продукції (товарів, робіт, послуг)	2050	( 258 710 )	( 651 341 )
Чисті понесені збитки за страховими виплатами	2070	-	-
<b>Валовий:</b>			
прибуток	2090	108 717	142 770
збиток	2095	( - )	( - )
Дохід (витрати) від зміни у резервах довгострокових зобов'язань	2105	-	-
Дохід (витрати) від зміни інших страхових резервів	2110	-	-
зміна інших страхових резервів, валова сума	2111	-	-
зміна частки перестраховиків в інших страхових резервах	2112	-	-
Інші операційні доходи	2120	28 505	9 417
у тому числі:			
дохід від зміни вартості активів, які оцінюються за справедливою вартістю	2121	-	-
дохід від первісного визнання біологічних активів і сільськогосподарської продукції	2122	-	-
дохід від використання коштів, вивільнених від оподаткування	2123	-	-
Адміністративні витрати	2130	( 21 597 )	( 21 282 )
Витрати на збут	2150	( 30 532 )	( 48 529 )
Інші операційні витрати	2180	( 20 022 )	( 8 845 )
у тому числі:			
витрати від зміни вартості активів, які оцінюються за справедливою вартістю	2181	-	-
витрати від первісного визнання біологічних активів і сільськогосподарської продукції	2182	-	-
<b>Фінансовий результат від операційної діяльності:</b>			
прибуток	2190	65 071	73 531
збиток	2195	( - )	( - )
Дохід від участі в капіталі	2200	-	-
Інші фінансові доходи	2220	-	-
Інші доходи	2240	30	172
у тому числі:			
дохід від благодійної допомоги	2241	-	-
Фінансові витрати	2250	( 597 )	( 134 )
Витрати від участі в капіталі	2255	( - )	( - )
Інші витрати	2270	( 710 )	( 1 137 )
Прибуток (збиток) від впливу інфляції на монетарні статті	2275	-	-

ГОЛОВНИЙ БУХГАЛТЕР

Балика

КОПІЯ  
ВІДПОВІДНО З ОРИГІНАЛОМ





Продовження додатка 2

Фінансовий результат до оподаткування:			
прибуток	2290	63 794	72 432
збиток	2295	( - )	( - )
Витрати (дохід) з податку на прибуток	2300	( - )	( - )
Прибуток (збиток) від припиненої діяльності після оподаткування	2305	(11 548)	(13 152)
<b>Чистий фінансовий результат:</b>			
прибуток	2350	52 246	59 280
збиток	2355	( - )	( - )

## II. СУКУПНИЙ ДОХІД


Стаття	Код рядка	За звітний період	За аналогічний період попереднього року
1	2	3	4
Дооцінка (уцінка) необоротних активів	2400	-	-
Дооцінка (уцінка) фінансових інструментів	2405	-	-
Накопичені курсові різниці	2410	-	-
Частка іншого сукупного доходу асоційованих та спільних підприємств	2415	-	-
Інший сукупний дохід	2445	-	-
Інший сукупний дохід до оподаткування	2450	-	-
Податок на прибуток, пов'язаний з іншим сукупним доходом	2455	-	-
Інший сукупний дохід після оподаткування	2460	-	-
Сукупний дохід (сума рядків 2350, 2355 та 2460)	2465	52 246	59 280

## III. ЕЛЕМЕНТИ ОПЕРАЦІЙНИХ ВИТРАТ

Назва статті	Код рядка	За звітний період	За аналогічний період попереднього року
1	2	3	4
Матеріальні затрати	2500	183 640	600 741
Витрати на оплату праці	2505	38 492	56 429
Відрахування на соціальні заходи	2510	6 310	10 415
Амортизація	2515	12 663	23 745
Інші операційні витрати	2520	44 105	65 745
Разом	2550	285 210	757 075

## IV. РОЗРАХУНОК ПОКАЗНИКІВ ПРИБУТКОВОСТІ АКЦІЙ

Назва статті	Код рядка	За звітний період	За аналогічний період попереднього року
1	2	3	4
Середньорічна кількість простих акцій	2600	-	-
Скоригована середньорічна кількість простих акцій	2605	-	-
Чистий прибуток (збиток) на одну просту акцію	2610	-	-
Скоригований чистий прибуток (збиток) на одну просту акцію	2615	-	-
Дивіденди на одну просту акцію	2650	-	-



ЕП Івоні Дмитро  
Євгенович


ЕП Балака  
Сергій

Івоні Дмитро Євгенович

Балака Сергій

**КОПІЯ**  
Згідно з оригіналом

ГОЛОВНИЙ БУХГАЛТЕР  
С. Балака



10

Підприємство **ТОВАРИСТВО З ОБМЕЖЕНОЮ ВІДПОВІДАЛЬНІСТЮ "ЗАВОД "ЕНЕРГОСТІЛ"**

(найменування)

Дата (рік, місяць, число)

КОДИ		
2023	01	01
ДОКУМЕНТ ЗАМІВЛЕННЯ		

**Звіт про рух грошових коштів (за прямим методом)**  
за **Рік 2022** р.


Форма №3 Код за ДКУД **1801004**

Стаття	Код	За звітний період	За аналогічний період попереднього року
1	2	3	4
<b>I. Рух коштів у результаті операційної діяльності</b>			
Надходження від:			
Реалізації продукції (товарів, робіт, послуг)	3000	395 704	919 604
Повернення податків і зборів	3005	4 000	12 475
у тому числі податку на додану вартість	3006	4 000	12 475
Цільового фінансування	3010	383	687
Надходження від отримання субсидій, дотацій	3011	-	-
Надходження авансів від покупців і замовників	3015	35 149	92 685
Надходження від повернення авансів	3020	360	1 533
Надходження від відсотків за залишками коштів на поточних рахунках	3025	206	70
Надходження від боржників неустойки (штрафів, пені)	3035	-	23
Надходження від операційної оренди	3040	2 341	2 457
Надходження від отримання роялті, авторських винагород	3045	-	-
Надходження від страхових премій	3050	-	-
Надходження фінансових установ від повернення позик	3055	-	-
Інші надходження	3095	5 392	24 585
Витрачання на оплату:			
Товарів (робіт, послуг)	3100	( 180 221 )	( 558 214 )
Праці	3105	( 28 841 )	( 45 818 )
Відрахувань на соціальні заходи	3110	( 6 678 )	( 11 479 )
Зобов'язань з податків і зборів	3115	( 31 529 )	( 22 330 )
Витрачання на оплату зобов'язань з податку на прибуток	3116	( 14 130 )	( 10 720 )
Витрачання на оплату зобов'язань з податку на додану вартість	3117	( 10 166 )	( - )
Витрачання на оплату зобов'язань з інших податків і зборів	3118	( 7 233 )	( 11 610 )
Витрачання на оплату авансів	3135	( 106 309 )	( 305 864 )
Витрачання на оплату повернення авансів	3140	( - )	( 1 080 )
Витрачання на оплату цільових внесків	3145	( - )	( - )
Витрачання на оплату зобов'язань за страховими контрактами	3150	( 54 )	( 180 )
Витрачання фінансових установ на надання позик	3155	( - )	( - )
Інші витрачання	3190	( 8 889 )	( 27 948 )
<b>Чистий рух коштів від операційної діяльності</b>	<b>3195</b>	<b>81 014</b>	<b>81 206</b>
<b>II. Рух коштів у результаті інвестиційної діяльності</b>			
Надходження від реалізації:			
фінансових інвестицій	3200	-	-
необоротних активів	3205	-	127
Надходження від отриманих:			
відсотків	3215	-	-
дивідендів	3220	-	-
Надходження від деривативів	3225	-	-
Надходження від погашення позик	3230	-	-
Надходження від вибуття дочірнього підприємства та іншої господарської одиниці	3235	-	-
Інші надходження	3250	-	-

КОПІЯ  
ЗІ СЛІДКОМ  
ЗАВІДНО З ОРИГІНАЛОМ

ГОЛОВНИЙ БУХГАЛТЕР

С. Балака



Витрачання на придбання: фінансових інвестицій	3255	( - )	( - )
необоротних активів	3260	( 2 869 )	( 15 983 )
Виплати за деривативами	3270	( - )	( - )
Витрачання на надання позик	3275	( - )	( - )
Витрачання на придбання дочірнього підприємства та іншої господарської одиниці	3280	( - )	( - )
Інші платежі	3290	( - )	( - )
<b>Чистий рух коштів від інвестиційної діяльності</b>	<b>3295</b>	<b>-2 869</b>	<b>-15 856</b>
<b>III. Рух коштів у результаті фінансової діяльності</b>			
Надходження від: Власного капіталу	3300	-	-
Отримання позик	3305	28 374	37 626
Надходження від продажу частки в дочірньому підприємстві	3310	-	-
Інші надходження	3340	80 800	46 000
Витрачання на: Викуп власних акцій	3345	( - )	( - )
Погашення позик	3350	43 000	23 000
Сплату дивідендів	3355	( - )	( - )
Витрачання на сплату відсотків	3360	( 441 )	( 54 )
Витрачання на сплату заборгованості з фінансової оренди	3365	( - )	( - )
Витрачання на придбання частки в дочірньому підприємстві	3370	( - )	( - )
Витрачання на виплати неконтрольованим часткам у дочірніх підприємствах	3375	( - )	( - )
Інші платежі	3390	( 90 800 )	( 127 577 )
<b>Чистий рух коштів від фінансової діяльності</b>	<b>3395</b>	<b>-25 067</b>	<b>-67 005</b>
<b>Чистий рух грошових коштів за звітний період</b>	<b>3400</b>	<b>53 078</b>	<b>-1 655</b>
Залишок коштів на початок року	3405	10 499	13 459
Вплив зміни валютних курсів на залишок коштів	3410	11 569	(1 305)
Залишок коштів на кінець року	3415	75 146	10 499

Керівник  
 Головний бухгалтер  
 І.І. Ілліт Дмитро Євгенович  
 С.Г. Балака Сергій

Ілліт Дмитро Євгенович  
 Балака Сергій

КОЛІЗІЯ  
ВІДНО З ОПРАЦЮВАННЯ

ГОЛОВНИЙ БУХГАЛТЕР  
С. Балака



Підприємство **ТОВАРИСТВО З ОБМЕЖЕНОЮ ВІДПОВІДАЛЬНІСТЮ "ЗАВОД "ЕНЕРГОСТІЛ"**  
(найменування)

Дата (рік, місяць, число)  
за ЄДРПОУ

КОДИ		
2023	01	01
ДОКУМЕНТ ПРИБУТКУ		

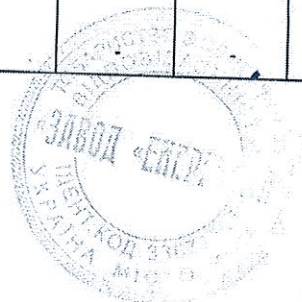
Звіт про власний капітал  
за Рік 2022 р.

Форма №4 Код за ДКУД **1801005**

Стаття	Код рядка	Зареєстрований (пайовий) капітал	Капітал у дооцінках	Додатковий капітал	Резервний капітал	Нерозподілений прибуток (непокритий збиток)	Неоплачений капітал	Вилучений капітал	Всього
1	2	3	4	5	6	7	8	9	10
Залишок на початок року	4000	10 615	-	-	-	200 602	-	-	211 217
Коригування:									
Зміна облікової політики	4005	-	-	-	-	-	-	-	-
Виправлення помилок	4010	-	-	-	-	-	-	-	-
Інші зміни	4090	-	-	-	-	-	-	-	-
Скоригований залишок на початок року	4095	10 615	-	-	-	200 602	-	-	211 217
Чистий прибуток (збиток) за звітний період	4100	-	-	-	-	52 246	-	-	52 246
Інший сукупний дохід за звітний період	4110	-	-	-	-	-	-	-	-
Дооцінка (уцінка) необоротних активів	4111	-	-	-	-	-	-	-	-
Дооцінка (уцінка) фінансових інструментів	4112	-	-	-	-	-	-	-	-
Накопичені курсові різниці	4113	-	-	-	-	-	-	-	-
Частка іншого сукупного доходу асоційованих і спільних підприємств	4114	-	-	-	-	-	-	-	-
Інший сукупний дохід	4116	-	-	-	-	-	-	-	-
Розподіл прибутку:									
Виплати власникам (дивіденди)	4200	-	-	-	-	-	-	-	-
Спрямування прибутку до зареєстрованого капіталу	4205	-	-	-	-	-	-	-	-
Відрахування до резервного капіталу	4210	-	-	-	-	-	-	-	-
Сума чистого прибутку, належна до бюджету відповідно до законодавства	4215	-	-	-	-	-	-	-	-
Сума чистого прибутку на створення спеціальних (цільових) фондів	4220	-	-	-	-	-	-	-	-

КОPIЯ  
ЗВІТУ ПРО ВЛАСНИЙ КАПІТАЛ

ГОЛОВНИЙ БУХГАЛТЕР  
С. Балака



1	2	3	4	5	6	7	8	9	10
Сума чистого прибутку на матеріальне заохочення	4225	-	-	-	-	-	-	-	-
Внески учасників: Внески до капіталу	4240	-	-	-	-	-	-	-	-
Погашення заборгованості з капіталу	4245	-	-	-	-	-	-	-	-
Вилучення капіталу: Випук акцій (часток)	4260	-	-	-	-	-	-	-	-
Перепродаж викуплених акцій (часток)	4265	-	-	-	-	-	-	-	-
Анулювання викуплених акцій (часток)	4270	-	-	-	-	-	-	-	-
Вилучення частки в капіталі	4275	-	-	-	-	-	-	-	-
Зменшення номінальної вартості акцій	4280	-	-	-	-	-	-	-	-
Інші зміни в капіталі	4290	-	-	-	-	-	-	-	-
Придбання (продаж) неконтрольованої частки в дочірньому підприємстві	4291	-	-	-	-	-	-	-	-
Разом зміни капіталі	4295	-	-	-	-	52 246	-	-	52 246
Залишок на кінець року	4300	10 615	-	-	-	252 848	-	-	263 463



Головний бухгалтер

ІП Індін Дмитро Євгенович  
ІП Баліка Сергій

Індін Дмитро Євгенович

Баліка Сергій

КОПІЯ  
Згідно з оригіналом

ГОЛОВНИЙ БУХГАЛТЕР  
С. Баліка



Коди	2022	12	31
	33671383		
	UA800000000000126643		
	0		
	240		
	25.99		

Дата (рік, місяць, число)  
за ЄДРПОУ  
за КАТОРТГ 1  
за СПОДУ  
за КОПФГ  
за КВЕД

Код за ДКУД  
1801008

Форма №5

ПРИМІТКИ ДО РІЧНОЇ ФІНАНСОВОЇ ЗВІТНОСТІ


за 2022 рік

Підприємство ТОВАРИСТВО З ОБМЕЖЕНОЮ ВІДПОВІДАЛЬНІСТЮ "ЗАВОД "ЕНЕРГОСТІЛ"  
Територія М.КИЇВ  
Орган державного управління  
Організаційно-правова форма господарювання ТОВАРИСТВО З ОБМЕЖЕНОЮ ВІДПОВІДАЛЬНІСТЮ  
Вид економічної діяльності Виробництво інших готових металевих виробів, н.в.г.у.  
Одиниця виміру: тис.грн.

I. Нематеріальні активи

Групи нематеріальних активів	Код рядка	Залишок на початок року		Надійшло за рік	Переоцінка (дооцінка +, уцінка -)		Вибуло за рік		Втраги від зменшення за рік	Інші зміни за рік		Залишок на кінець року	
		первісна (переоцінена) вартість	накопичена амортизація		первісна (переоцінена) вартість	накопичена амортизація	первісна (переоцінена) вартість	накопичена амортизація		первісна (переоцінена) вартість	накопичена амортизація		
1	2	3	4	5	6	7	8	9	11	12	13	14	15
Права користування природними ресурсами	010	-	-	-	-	-	-	-	-	-	-	-	-
Права користування майном	020	-	-	-	-	-	-	-	-	-	-	-	-
Права на комерційні позначення	030	-	-	-	-	-	-	-	-	-	-	-	-
Права на об'єкти промислової власності	040	-	-	-	-	-	-	-	-	-	-	-	-
Авторське право та суміжні з ним права	050	4924	2347	525	-	-	-	-	-	-	-	5449	3375
Інші нематеріальні активи	070	125	125	-	-	-	-	-	-	-	-	-	-
Разом	080	5049	2472	525	-	-	-	-	-	-	-	125	125
Гудвіл	090	-	-	-	-	-	-	-	-	-	-	5574	3500
3 рядка 080 графа 14		вартість нематеріальних активів, щодо яких існує обмеження права власності											
		вартість оформлених у заставу нематеріальних активів											
		вартість створених підприємством нематеріальних активів											
3 рядка 080 графа 5		вартість нематеріальних активів, отриманих за рахунок цільових асигнувань											
3 рядка 080 графа 15		накопичена амортизація нематеріальних активів, щодо яких існує обмеження права власності											

(081)  
(082)  
(083)  
(084)  
(085)



ГОЛОВНИЙ БУХГАЛТЕР  
Г. Баліка



1 Кодифікатор адміністративно-територіальних одиниць та територій територіальних громад

Групи основних засобів	Код рядка	Залишок на початок року		Надійшло за рік	Переоцінка (дооцінка +, уцінка -)		Вибуло за рік		Нараховано амортизації за рік	Втрати від зменшення корисності	Інші зміни за рік		Залишок на кінець року		У тому числі передачі в операційну оцінку			
		первісна (переоцінена) вартість	знос		первісна (переоцінена) вартість	знос	первісною (переоціненою) вартістю	знос			знос	первісна (переоцінена) вартість	знос	первісна (переоцінена) вартість	знос			
I	2	3	4	5	6	7	8	9	10	11	12	13	14	15	16	17	18	19
Земельні ділянки	100	-	15707	-	-	-	-	-	3380	-	-	-	57842	19087	-	-	-	-
Інвестиційна нерухомість	105	-	-	-	-	-	-	-	-	-	-	-	-	-	-	-	-	-
Капітальні витрати на поліпшення земель	110	-	-	-	-	-	-	-	-	-	-	-	-	-	-	-	-	-
Будівля, споруди та передавальні пристрої	120	57840	15707	2	-	-	-	-	3380	-	-	-	57842	19087	-	-	-	-
Машини та обладнання	130	152386	64389	5463	-	-	3068	2457	7575	-	-	-	154781	69507	-	-	-	-
Транспортні засоби	140	2581	2433	-	-	-	-	-	125	-	-	-	2581	2558	-	-	-	-
Інструменти, прилади, інвентар (меблі)	150	793	446	-	-	-	-	-	123	-	-	-	793	569	-	-	-	-
Тварини	160	-	-	-	-	-	-	-	-	-	-	-	-	-	-	-	-	-
Багаторічні насадження	170	-	-	-	-	-	-	-	-	-	-	-	-	-	-	-	-	-
Інші основні засоби	180	1874	598	-	-	-	-	-	-	-	-	-	-	-	-	-	-	-
Бібліотечні фонди	190	-	-	-	-	-	366	-	-	-	-	-	1874	964	-	-	-	-
Малопічні необоротні матеріальні активи	200	1315	1296	65	-	-	3	3	66	-	-	-	1377	1359	-	-	-	-
Тимчасові (нетитульні) споруди	210	-	-	-	-	-	-	-	-	-	-	-	-	-	-	-	-	-
Природні ресурси	220	-	-	-	-	-	-	-	-	-	-	-	-	-	-	-	-	-
Інвентарна гара	230	-	-	-	-	-	-	-	-	-	-	-	-	-	-	-	-	-
Предмети прокату	240	-	-	-	-	-	-	-	-	-	-	-	-	-	-	-	-	-
Інші необоротні матеріальні активи	250	-	-	-	-	-	-	-	-	-	-	-	-	-	-	-	-	-
<b>Разом</b>	260	216789	84869	5530	-	-	3071	2460	11635	-	-	-	219248	94044	-	-	-	-

З рядка 260 графа 14 вартість основних засобів, щодо яких існують передбачені чинним законодавством обмеження права власності вартість оформлених у заставу основних засобів

Залишкова вартість основних засобів, що тимчасово не використовуються (консервація, реконструкція тощо) первісна (переоцінена) вартість повністю амортизованих основних засобів


З рядка 260 графа 8 основні засоби орендованих єдиних (шлісних) майнових комплексів вартість основних засобів, призначених для продажу

З рядка 260 графа 5 залишкова вартість основних засобів, утрачених унаслідок надзвичайних подій вартість основних засобів, придбаних за рахунок цільового фінансування

З рядка 260 графа 15 вартість основних засобів, що взяті в операційну оренду знос основних засобів, щодо яких існують обмеження права власності

З рядка 105 графа 14 вартість інвестиційної нерухомості, оціненої за справедливою вартістю

- (261) -
- (262) 42687
- (263) 83876
- (264) 28250
- (2641) -
- (265) -
- (2651) -
- (266) -
- (267) 19146
- (268) -
- (269) -



ГОЛОВНИЙ БУХГАЛТЕР  
С. Баліка



Найменування показника	Код рядка	За рік	На кінець року
1	2	3	4
Капітальне будівництво	280	-	-
Придбання (виготовлення) основних засобів	290	1826	1319
Придбання (виготовлення) інших необоротних матеріальних активів	300	60	45
Придбання (створення) нематеріальних активів	310	525	-
Придбання (вирощування) довгострокових біологічних активів	320	-	-
Інші	330	-	-
<b>Разом</b>	<b>340</b>	<b>2411</b>	<b>1364</b>

3 рядка 340 графа 3 капітальні інвестиції в інвестиційну нерухомість фінансові витрати, включені до капітальних інвестицій

(341)  
(342)

#### IV. Фінансові інвестиції

Найменування показника	Код рядка	За рік	На кінець року	
			довгострокові	поточні
1	2	3	4	5
<b>А. Фінансові інвестиції за методом участі в капіталі з:</b>				
асоційовані підприємства	350	-	-	-
дочірні підприємства	360	-	-	-
спільну діяльність	370	-	-	-
<b>Б. Інші фінансові інвестиції в:</b>				
частки і паї у статутному капіталі інших підприємств	380	-	-	-
акції	390	-	-	-
облігації	400	-	-	-
інші	410	-	-	-
<b>Разом (розд. А + розд. Б)</b>	<b>420</b>	<b>-</b>	<b>-</b>	<b>-</b>

3 рядка 1035 гр. 4 Балансу (Звіту про фінансовий стан)

Інші довгострокові фінансові інвестиції відображені:

за собівартістю (421)

за справедливою вартістю (422)

за амортизованою собівартістю (423)

Поточні фінансові інвестиції відображені:

за собівартістю (424)

за справедливою вартістю (425)

за амортизованою собівартістю (426)

3 рядка 1160 гр. 4 Балансу (Звіту про фінансовий стан)



ГОЛОВНИЙ БУХГАЛТЕР

С. Балака





Найменування показника	Код рядка	Доходи	Витрати
1	2	3	4
<b>А. Інші операційні доходи і витрати</b>			
Операційна оренда активів	440	1839	-
Операційна курсова різниця	450	25298	-
Реалізація інших оборотних активів	460	-	6300
Штрафи, пені, неустойки	470	-	-
Утримання об'єктів житлово-комунального і соціально-культурного призначення	480	-	-
Інші операційні доходи і витрати	490	1368	13722
У тому числі: відрахування до резерву сумнівних боргів	491	X	-
непродуктивні витрати і втрати	492	X	-
<b>Б. Доходи і витрати від участі в капіталі за інвестиціями в:</b>			
асоційовані підприємства	500	-	-
дочірні підприємства	510	-	-
спільну діяльність	520	-	-
<b>В. Інші фінансові доходи і витрати</b>			
Дивіденди	530	-	x
Проценти	540	x	441
Фінансова оренда активів	550	-	-
Інші фінансові доходи і витрати	560	-	156
<b>Г. Інші доходи і витрати</b>			
Реалізація фінансових інвестицій	570	-	-
Доходи від об'єднання підприємств	580	-	-
Результат оцінки корисності	590	-	-
Неопераційна курсова різниця	600	-	-
Безоплатно одержані активи	610	-	x
Списання необоротних активів	620	x	610
Інші доходи і витрати	630	30	100

Товаробічні (бартерні) операції з продукцією (товарами, роботами, послугами)  
 Частина доходу від реалізації продукції (товарів, робіт, послуг) за товаробічними  
 (бартерними) контрактами з пов'язаними сторонами  
 З рядків 540-560 графа 4 фінансові витрати, уключені до собівартості активів

(631) -  
 (632) - %  
 (633) -



ГОЛОВНИЙ БУХГАЛТЕР  
 С. Балака



*Handwritten mark*

... грошові кошти

Найменування показника	Код рядка	На кінець року
1	2	3
Готівка	640	-
Поточний рахунок у банку	650	74946
Інші рахунки в банку (акредитиви, чекові книжки)	660	200
Грошові кошти в дорозі	670	-
Еквіваленти грошових коштів	680	-
Разом	690	75146

3 рядка 1090 гр. 4 Балансу (Звіту про фінансовий стан) Грошові кошти, використання яких обмежено (691) -

**VII. Забезпечення і резерви**

Види забезпечень і резервів	Код рядка	Залишок на початок року	Збільшення за звіт. рік		Використано у звітному році	Сторновано невикористану суму у звітному році	Сума очікуваного відшкодування витрат іншою стороною, що врахована при оцінці забезпечення	Залишок на кінець року
			нараховано (створено)	додаткові відрахування				
1	2	3	4	5	6	7	8	9
Забезпечення на виплату відпусток працівникам	710	3551	5389	-	3569	-	-	5371
Забезпечення наступних витрат на додаткове пенсійне забезпечення	720	-	-	-	-	-	-	-
Забезпечення наступних витрат на виконання гарантійних зобов'язань	730	-	-	-	-	-	-	-
Забезпечення наступних витрат на реструктуризацію	740	-	-	-	-	-	-	-
Забезпечення наступних витрат на виконання зобов'язань щодо об'явлених контрактів	750	-	-	-	-	-	-	-
Забезпечення на виплату премій	760	-	3080	-	3080	-	-	-
Резерв сумнівних боргів	770	-	-	-	-	-	-	-
775	-	-	-	-	-	-	-	-
Разом	780	3551	8469	-	6649	-	-	5371



ГОЛОВНИЙ БУХГАЛТЕР  
*С. Балака*



УЛІД. ЗАПАСИ

Найменування показника	Код рядка	Балансова вартість на кінець року	Переоцінка за рік	
			збільшення чистої вартості реалізації *	уцінка
1	2	3	4	5
Сировина і матеріали	800	12798	-	-
Купівельні напівфабрикати та комплектуючі вироби	810	-	-	-
Паливо	820	140	-	-
Тара і тарні матеріали	830	200	-	-
Будівельні матеріали	840	2407	-	-
Запасні частини	850	11279	-	-
Матеріали сільськогосподарського призначення	860	-	-	-
Поточні біологічні активи	870	-	-	-
Малоцінні та швидкозношувані предмети	880	346	-	-
Незавершене виробництво	890	-	-	-
Готова продукція	900	5318	-	-
Товари	910	2195	-	-
<b>Разом</b>	<b>920</b>	<b>34683</b>	<b>-</b>	<b>-</b>


З рядка 920 графа 3 Балансова вартість запасів:

- відображених за чистою вартістю реалізації переданих у переробку (921)
- оформлених в заставу (922)
- переданих на комісію (923)
- Активи на відповідальному зберіганні (позабалансовий рахунок 02) (924)
- З рядка 1200 графа 4 Балансу (Звіту про фінансовий стан) запаси, призначені для продажу (925)
- (926)

Активи на відповідальному зберіганні (позабалансовий рахунок 02)

З рядка 1200 графа 4 Балансу (Звіту про фінансовий стан) запаси, призначені для продажу

\* визначається за п. 28 Національного положення (стандарту) бухгалтерського обліку 9 "Запаси".



ГОЛОВНИЙ БУХГАЛТЕР  
  
 С. Балика



19

Найменування показника	Код рядка	Всього на кінець року	у т.ч. за строками непогашення		
			до 12 місяців	від 12 до 18 місяців	від 18 до 36 місяців
1	2	3	4	5	6
Дебіторська заборгованість за товари, роботи, послуги	940	57073	57073	-	-
Інша поточна дебіторська заборгованість	950	976	976	-	-

Списано у звітному році безнадійної дебіторської заборгованості із рядків 940 і 950 графа 3 заборгованість з пов'язаними сторонами


(951) -  
(952) 56507

**X. Нестачі і втрати від псування цінностей**

Найменування показника	Код рядка	Сума
1	2	3
Виявлено (описано) за рік нестачі і втрат	960	-
Визнано заборгованістю винних осіб у звітному році	970	-
Сума нестачі і втрат, остаточне рішення щодо винуватців, за якими на кінець року не прийнято (позабалансовий рахунок 072)	980	-

**XI. Будівельні контракти**

Найменування показника	Код рядка	Сума
1	2	3
Дохід за будівельними контрактами за звітний рік	1110	-
Заборгованість на кінець звітного року:		
валова замовників	1120	-
валова замовникам	1130	-
з авансів отриманих	1140	-
Сума затриманих коштів на кінець року	1150	-
Вартість виконаних субпідрядниками робіт за незавершеними будівельними контрактами	1160	-




ГОЛОВНИЙ БУХГАЛТЕР  
С. Балака

ХІІ. Податок на прибуток

Найменування показника	Код рядка	Сума
	2	3
І		
Поточний податок на прибуток	1210	12194
Відстрочені податкові активи: на початок звітного року	1220	-
на кінець звітного року	1225	-
Відстрочені податкові зобов'язання: на початок звітного року	1230	12635
на кінець звітного року	1235	11989
Включено до Звіту про фінансові результати - усього у тому числі:	1240	11548
поточний податок на прибуток	1241	12194
зменшення (збільшення) відстрочених податкових активів	1242	-
збільшення (зменшення) відстрочених податкових зобов'язань	1243	-646
Відображено у складі власного капіталу - усього у тому числі:	1250	-
поточний податок на прибуток	1251	-
зменшення (збільшення) відстрочених податкових активів	1252	-
збільшення (зменшення) відстрочених податкових зобов'язань	1253	-

ХІІІ. Використання амортизаційних відрахувань

Найменування показника	Код рядка	Сума
	2	3
І		
Нараховано за звітний рік	1300	12663
Використано за рік - усього	1310	2411
в тому числі на:		
будівництво об'єктів	1311	-
придбання (виготовлення) та поліпшення основних засобів з них машини та обладнання	1312	1886
придбання (створення) нематеріальних активів	1313	1881
погашення отриманих на капітальні інвестиції позик	1314	525
	1315	-
	1316	-
	1317	-



ГОЛОВНИЙ БУХГАЛТЕР

С. Балика



**XIV. Біологічні активи**

Групи біологічних активів	Код рядка	Обліковуються за первісною вартістю												Обліковуються за справедливою вартістю			
		залишок на початок року				надійшло за рік	вибуло за рік				втрачено від зменшення корисності	вигоди від відновлення корисності	залишок на кінець року			залишок на кінець року	
		первісна вартість		накопичена амортизація			первісна вартість	накопичена амортизація	залишок на кінець року	залишок на кінець року			залишок на кінець року				
		3	4	5	6									7	8		9
1	2	3	4	5	6	7	8	9	10	11	12	13	14	15	16	17	
Довгострокові біологічні активи - усього в тому числі:		-	-	-	-	-	-	-	-	-	-	-	-	-	-	-	
робоча худоба	1410	-	-	-	-	-	-	-	-	-	-	-	-	-	-	-	
продуктивна худоба	1411	-	-	-	-	-	-	-	-	-	-	-	-	-	-	-	
багаторічні насадження	1412	-	-	-	-	-	-	-	-	-	-	-	-	-	-	-	
	1413	-	-	-	-	-	-	-	-	-	-	-	-	-	-	-	
	1414	-	-	-	-	-	-	-	-	-	-	-	-	-	-	-	
інші довгострокові біологічні активи	1415	-	-	-	-	-	-	-	-	-	-	-	-	-	-	-	
Поточні біологічні активи - усього в тому числі:		-	-	-	-	-	-	-	-	-	-	-	-	-	-	-	
тварини на вирощуванні та відгодівлі	1420	-	-	-	-	-	X	-	-	-	X	-	-	-	-	-	
біологічні активи в стані біологічних перетворень (крім тварин на вирощуванні та відгодівлі)	1421	-	-	-	-	-	X	-	-	-	X	-	-	-	-	-	
	1422	-	X	-	-	X	X	-	-	-	X	-	-	-	-	-	
	1423	-	X	-	-	X	X	-	-	-	X	-	-	-	-	-	
інші поточні біологічні активи	1424	-	X	-	-	X	X	-	-	-	X	-	-	-	-	-	
Разом	1430	-	-	-	-	-	-	-	-	-	-	-	-	-	-	-	

3 рядка 1430 графа 5 і графа 14 вартість біологічних активів, придбаних за рахунок цільового фінансування  
 3 рядка 1430 графа 6 і графа 16 залишкова вартість довгострокових біологічних активів, первісна вартість поточних біологічних активів і справедлива вартість біологічних активів, утрачених унаслідок надзвичайних подій  
 3 рядка 1430 графа 11 і графа 17 балансова вартість біологічних активів, щодо яких існують передбачені законодавством обмеження права власності



ГОЛОВНИЙ БУХГАЛТЕР  
 С. Балика



**XV. Фінансові результати від первісного визнання та реалізації сільськогосподарської продукції та додаткових біологічних активів**


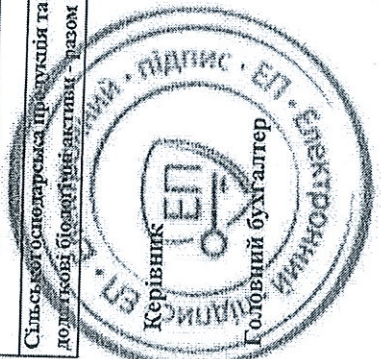
Найменування показника	Код рядка	Вартість первісного визнання	Витрати, пов'язані з біологічними перетвореннями	Результат від первісного визнання		Уцінка	Виручка від реалізації	Собівартість реалізації	Фінансовий результат (прибуток +, збиток -) від реалізації	
				дохід	витрати				реалізації	первісного визнання та реалізації
1	2	3	4	5	6	7	8	9	10	11
<b>Продукція та додаткові біологічні активи рослинництва - усього</b>	1500	-	( - )	-	( - )	-	-	( - )	-	-
у тому числі:										
зернові і зернобобові	1510	-	( - )	-	( - )	-	-	( - )	-	-
з них:										
пшениця	1511	-	( - )	-	( - )	-	-	( - )	-	-
соя	1512	-	( - )	-	( - )	-	-	( - )	-	-
соняшник	1513	-	( - )	-	( - )	-	-	( - )	-	-
ріпак	1514	-	( - )	-	( - )	-	-	( - )	-	-
цукрові буряки (фабричні)	1515	-	( - )	-	( - )	-	-	( - )	-	-
картопля	1516	-	( - )	-	( - )	-	-	( - )	-	-
плоди (зернякові, кісточкові)	1517	-	( - )	-	( - )	-	-	( - )	-	-
інша продукція рослинництва	1518	-	( - )	-	( - )	-	-	( - )	-	-
додаткові біологічні активи рослинництва	1519	-	( - )	-	( - )	-	-	( - )	-	-
<b>Продукція та додаткові біологічні активи тваринництва - усього</b>	1520	-	( - )	-	( - )	-	-	( - )	-	-
у тому числі:										
приріст живої маси - усього	1530	-	( - )	-	( - )	-	-	( - )	-	-
з нього:										
великої рогатої худоби	1531	-	( - )	-	( - )	-	-	( - )	-	-
свиней	1532	-	( - )	-	( - )	-	-	( - )	-	-
молоко	1533	-	( - )	-	( - )	-	-	( - )	-	-
вовна	1534	-	( - )	-	( - )	-	-	( - )	-	-
яйця	1535	-	( - )	-	( - )	-	-	( - )	-	-
інша продукція тваринництва	1536	-	( - )	-	( - )	-	-	( - )	-	-
додаткові біологічні активи тваринництва	1537	-	( - )	-	( - )	-	-	( - )	-	-
продукція рибництва	1538	-	( - )	-	( - )	-	-	( - )	-	-
1539	-	-	( - )	-	( - )	-	-	( - )	-	-
1540	-	-	( - )	-	( - )	-	-	( - )	-	-

Ілля Дмитро Євгенович

Ілля Дмитро Євгенович

Ілля Балка Сергій

Балка Сергій



ГОЛОВНИЙ БУХГАЛТЕР  
Ілля Балка Сергій

Прощнуровано, пронумеровано та  
скріплено підписом і печаткою *24*  
*(двадцять чотирьох)* аркуші.

Директор ПП «АФ «КОМПАС-АУДИТ»

  
Шершун М.С.