



Аудиторська фірма «Компас-Аудит», код ЄДРПОУ 32135020
Україна, 03115, м. Київ, вул. Верховинна, буд. 34, оф. 19, тел./факс +38(044)450-65-80,
моб. +38(097)891-55-40, ел. пошта: compass_audit@ukr.net

ЗВІТ НЕЗАЛЕЖНОГО АУДИТОРА

**Засновникам та управлінському персоналу
ТОВ «ЗАВОД «ЕНЕРГОСТІЛ»**

Думка із застереженням

Ми провели аудит фінансової звітності ТОВАРИСТВА З ОБМЕЖЕНОЮ ВІДПОВІДАЛЬНІСТЮ «ЗАВОД «ЕНЕРГОСТІЛ» (надалі – «Товариство»), що складається з Балансу (Звіту про фінансовий стан) станом на 31 грудня 2023 року, Звіту про фінансові результати (Звіту про сукупний дохід), Звіту про рух грошових коштів (за прямим методом), Звіту про власний капітал за рік, що закінчився зазначеною датою, та приміток до річної фінансової звітності, включаючи стислий виклад значущих облікових політик.

На нашу думку, за винятком впливу питання, описаного в розділі «Основа для думки із застереженням» нашого звіту, фінансова звітність, що додається, відображає достовірно, в усіх суттєвих аспектах фінансовий стан ТОВАРИСТВА З ОБМЕЖЕНОЮ ВІДПОВІДАЛЬНІСТЮ «ЗАВОД «ЕНЕРГОСТІЛ» станом на 31 грудня 2023 року та його фінансові результати і грошові потоки за рік, що закінчився зазначеною датою, відповідно до Національних положень (стандартів) бухгалтерського обліку та відповідає вимогам Закону України «Про бухгалтерський облік та фінансову звітність в Україні» від 16.07.1999 №996-XIV щодо складання фінансової звітності.

Основа для думки із застереженням

Основні засоби обліковуються за історичною вартістю.

Товариство не проводило тестування на знецінення активів, що не відповідає П(С)БО 28 «Зменшення корисності активів». Ми не мали можливості оцінити, який вплив на показники фінансової звітності станом на 31 грудня 2023 року могли б мати результати від зменшення корисності необоротних активів на кінець звітного періоду.

Ми провели аудит відповідно до Міжнародних стандартів контролю якості, аудиту, огляду, іншого надання впевненості та супутніх послуг (МСА). Нашу відповідальність згідно з цими стандартами викладено в розділі «Відповідальність аудитора за аудит фінансової звітності» нашого звіту. Ми є незалежними по відношенню до Товариства згідно з Кодексом етики професійних бухгалтерів Ради з міжнародних стандартів етики для бухгалтерів (Кодекс РМСЕБ) та етичними вимогами, застосовними в Україні до нашого аудиту фінансової звітності, а також виконали інші обов'язки з етики відповідно до цих вимог та Кодексу РМСЕБ.

Ми вважаємо, що отримані нами аудиторські докази є достатніми і прийнятними для використання їх як основи для нашої думки із застереженням.

Суттєва невизначеність, пов'язана з подальшою безперервною діяльністю

Дана фінансова звітність була підготовлена на основі принципу безперервності діяльності, який передбачає надання послуг та погашення зобов'язань у ході звичайної діяльності.

Діяльність Товариства, як і діяльність інших підприємств в Україні, зазнає та продовжує зазнавати у найближчому майбутньому впливу невизначеності, спричиненої повномасштабною збройною агресією та вторгненням військ російської федерації на територію України, у зв'язку з чим прийнято Указ Президента України №64/2022 від 24 лютого 2022 року, на підставі ст.20 Закону України «Про правовий режим воєнного стану» від 12 травня 2015 року №389-VIII, керуючись ст.64 Конституції України, що, з врахуванням офіційного листа Торгово-промислової палати України від 28. лютого 2022 року №2024/02.0-7.1, є форс-мажорними обставинами. Економічні наслідки суттєво негативні для економічного середовища в Україні, а остаточне врегулювання неможливо передбачити з достатньою вірогідністю. Можливі вартісні та кількісні значення впливу зазначеного вище на момент складання цього звіту визначити та розрахувати не видається за можливе, проте, вони можуть мати негативний вплив як на економіку України в цілому, так і на роботу Товариства зокрема.

Ці умови свідчать про існування суттєвої невизначеності, яка може викликати значні сумніви щодо здатності Товариства продовжувати свою діяльність на безперервній основі. Нашу думку щодо цього питання не було модифіковано.

Ключові питання аудиту

Ключові питання аудиту – це питання, які, на наше професійне судження, були найбільш значущими під час нашого аудиту фінансової звітності за поточний період. Ці питання розглядалися у контексті нашого аудиту фінансової звітності в цілому та враховувалися при формуванні думки щодо неї, при цьому ми не висловлюємо окремої думки щодо цих питань. Додатково до питання, описаного в розділі «Основа для думки із застереженням» та розділі «Суттєва невизначеність, що стосується безперервності діяльності», ми визначили, що описані нижче питання є ключовими питаннями аудиту, які слід відобразити в нашому звіті.

№ п/п	<i>Ключове питання аудиту</i>	<i>Аудиторські процедури стосовно ключового питання</i>
1	Формування собівартості виробництва	У процесі аудиту формування собівартості виробництва використані процедури такі як документальна перевірка, спостереження, опитування і арифметичні підрахунки та аналітичні процедури: – порівняно обсяги фактично списаної сировини та матеріалів із затвердженими нормами їх витрат, а також проведено аналіз залишків, зазначених у матеріальних звітах та під час списання за нормами; – проведено підрахунки закуплених сировини і матеріалів, правильність застосування націнок, комісійних винагород, достовірність витрат на зберігання, транспортування тощо; – перевірено законність списання на собівартість сум ПДВ; – перевірено правильність списання витрат від браку, простоїв, нестач, тощо. На цій стадії, із врахуванням етапів аудиторського процесу використані незалежні і погоджені процедури тестування, зокрема процедури тестування контрольних моментів, перевірка господарських операцій за змістом та процедури тестування окремих

		сальдо рахунків, аналітичні процедури на завершальній стадії та на стадії збирання доказів. Дослідження та перевірка господарських операцій та облікових записів, оцінка фінансової звітності тощо.
--	--	--

Інша інформація, включаючи звіт про управління

Управлінський персонал несе відповідальність за іншу інформацію. Інша інформація включає звіт про управління (але не включає фінансову звітність та наш звіт аудитора щодо цієї фінансової звітності), які ми отримали до дати випуску цього звіту аудитора.

Наша думка щодо фінансової звітності не поширюється на іншу інформацію, включаючи звіт про управління.

У зв'язку з проведенням нами аудиту фінансової звітності наш обов'язок полягає в ознайомленні із зазначеною вище іншою інформацією та у розгляді питання про те, чи наявні суттєві невідповідності між іншою інформацією та фінансовою звітністю або нашими знаннями, одержаними в ході аудиту, та чи не містить інша інформація можливих суттєвих викривлень.

На нашу думку, за результатами проведеної нами роботи у ході аудиту інформація, наведена в звіті про управління за фінансовий рік, за який підготовлена фінансова звітність, відповідає фінансовій звітності.

Крім того, виходячи з нашого знання та розуміння суб'єкта господарювання та його середовища, отриманих у ході аудиту, ми зобов'язані повідомляти про факт виявлення суттєвих викривлень у звіті про управління та іншій інформації, які ми отримали до дати цього аудиторського звіту. Нами не виявлено викривлень у звіті про управління.

Відповідальність управлінського персоналу та тих, кого наділено найвищими повноваженнями, за фінансову звітність

Управлінський персонал несе відповідальність за складання фінансової звітності відповідно до Національних положень (стандартів) бухгалтерського обліку та за таку систему внутрішнього контролю, яку управлінський персонал визначає потрібною для того, щоб забезпечити складання фінансової звітності, що не містить суттєвих викривлень внаслідок шахрайства або помилки.

При складанні фінансової звітності управлінський персонал несе відповідальність за оцінку здатності Товариства продовжувати свою діяльність на безперервній основі, розкриваючи, де це застосовно, питання, що стосуються безперервності діяльності, та використовуючи припущення про безперервність діяльності як основи для бухгалтерського обліку, крім випадків, якщо управлінський персонал або планує ліквідувати Товариство чи припинити діяльність, або не має інших реальних альтернатив цьому.

Ті, кого наділено найвищими повноваженнями, несуть відповідальність за нагляд за процесом фінансового звітування Товариства.

Відповідальність аудитора за аудит фінансової звітності

Нашими цілями є отримання обґрунтованої впевненості, що фінансова звітність у цілому не містить суттєвого викривлення внаслідок шахрайства або помилки, та випуск звіту аудитора,

що містить нашу думку. Обґрунтована впевненість є високим рівнем впевненості, проте не гарантує, що аудит, проведений відповідно до МСА, завжди виявить суттєве викривлення, коли воно існує. Викривлення можуть бути результатом шахрайства або помилки; вони вважаються суттєвими, якщо окремо або в сукупності, як обґрунтовано очікується, вони можуть впливати на економічні рішення користувачів, що приймаються на основі цієї фінансової звітності.

Виконуючи аудит відповідно до вимог МСА, ми використовуємо професійне судження та професійний скептицизм протягом усього завдання з аудиту. Крім того, ми:

- ідентифікуємо та оцінюємо ризики суттєвого викривлення фінансової звітності внаслідок шахрайства чи помилки, розробляємо й виконуємо аудиторські процедури у відповідь на ці ризики, а також отримуємо аудиторські докази, що є достатніми та прийнятними для використання їх як основи для нашої думки. Ризик невиявлення суттєвого викривлення внаслідок шахрайства є вищим, ніж для викривлення внаслідок помилки, оскільки шахрайство може включати змову, підробку, навмисні пропуски, неправильні твердження або нехтування заходами внутрішнього контролю;
- отримуємо розуміння заходів внутрішнього контролю, що стосуються аудиту, для розробки аудиторських процедур, які б відповідали обставинам, а не для висловлення думки щодо ефективності системи внутрішнього контролю;
- оцінюємо прийнятність застосованих облікових політик та обґрунтованість облікових оцінок і відповідних розкриттів інформації, зроблених управлінським персоналом;
- доходимо висновку щодо прийнятності використання управлінським персоналом припущення про безперервність діяльності як основи для бухгалтерського обліку та на основі отриманих аудиторських доказів робимо висновок, чи існує суттєва невизначеність щодо подій або умов, що може поставити під значний сумнів здатність Товариства продовжувати свою діяльність на безперервній основі. Якщо ми доходимо висновку щодо існування такої суттєвої невизначеності, ми повинні привернути увагу в нашому звіті аудитора до відповідних розкриттів інформації у фінансовій звітності або, якщо такі розкриття інформації є неналежними, модифікувати свою думку. Наші висновки ґрунтуються на аудиторських доказах, отриманих до дати нашого звіту аудитора. Втім майбутні події або умови можуть примусити Товариство припинити свою діяльність на безперервній основі.

Ми повідомляємо тим, кого наділено найвищими повноваженнями, разом з іншими питаннями інформацію про запланований обсяг і час проведення аудиту та суттєві аудиторські результати, включаючи будь-які значні недоліки системи внутрішнього контролю, виявлені нами під час аудиту.

Ми також надаємо тим, кого наділено найвищими повноваженнями, твердження, що ми виконали відповідні етичні вимоги щодо незалежності, та повідомляємо їм про всі стосунки й інші питання, які могли б обґрунтовано вважатись такими, що впливають на нашу незалежність, а також, де це застосовно, щодо відповідних застережних заходів.

З переліку всіх питань, інформація щодо яких надавалась тим, кого наділено найвищими повноваженнями, ми визначили ті, що мали найбільше значення під час аудиту фінансової звітності поточного періоду, тобто ті, які є ключовими питаннями аудиту.

Ми описуємо ці питання в нашому звіті аудитора крім випадків, якщо законодавчим чи регуляторним актом заборонено публічне розкриття такого питання, або коли за вкрай виняткових обставин ми визначаємо, що таке питання не слід висвітлювати в нашому звіті, оскільки негативні наслідки такого висвітлення можуть очікувано переважити його корисність для інтересів громадськості.

Ключовим партнером завдання з аудиту, результатом якого є цей звіт незалежного аудитора, є Шершун Марина Сергіївна.

Директор ПП «АФ «Компас-Аудит»
Номер реєстрації у Реєстрі аудиторів
та суб'єктів аудиторської діяльності: 100823

03115, м. Київ, вул. Верховинна 34, оф. 19
12 червня 2024 року



Шершун М.С.

ДОКУМЕНТ ФІНАНСИЙНО	
Дата (рік, місяць, день)	33671383
за ЄДРПОУ	UA80000000000126643
за КАТОРТГ	240
за КОПФГ	25.99
за КВЕД	

Підприємство **ТОВАРИСТВО З ОБМЕЖЕНОЮ ВІДПОВІДАЛЬНІСТЮ "ЗАВОД "ЕНЕРГОСТІЛ"**
 Територія **М.КИЇВ**
 Організаційно-правова форма господарювання **ТОВАРИСТВО З ОБМЕЖЕНОЮ ВІДПОВІДАЛЬНІСТЮ**
 Вид економічної діяльності **Виробництво інших готових металевих виробів, п.в.у.**
 Середня кількість працівників **2 158**
 Адреса, телефон **вулиця АНТОНОВИЧА, буд. 44, оф. 57, М.КИЇВ, 03150** **0444802413**

Одиниця виміру: тис. грн. без десяткового знака (окрім розділу IV Звіту про фінансові результати (Звіту про сукупний дохід) (форма №2), грошові показники якого наводяться в гривнях з копійками)

Складено (зробити позначку "v" у відповідній клітинці):
 за національними положеннями (стандартами) бухгалтерського обліку
 за міжнародними стандартами фінансової звітності

V

Баланс (Звіт про фінансовий стан)
на **31 грудня 2023** р.

Форма №1 Код за ДС/УД **1801001**

А К Т И В	Код рядка	На початок звітного періоду	На кінець звітного періоду
1	2	3	4
I. Необоротні активи			
Нематеріальні активи	1000	2 074	1 225
первісна вартість	1001	5 574	5 574
накопичена амортизація	1002	3 500	4 349
Незавершені капітальні інвестиції	1005	1 364	1 537
Основні засоби	1010	125 204	118 137
первісна вартість	1011	219 248	224 996
знос	1012	94 044	106 859
Інвестиційна нерухомість	1015	-	-
первісна вартість інвестиційної нерухомості	1016	-	-
знос інвестиційної нерухомості	1017	-	-
Довгострокові біологічні активи	1020	-	-
первісна вартість довгострокових біологічних активів	1021	-	-
накопичена амортизація довгострокових біологічних активів	1022	-	-
Довгострокові фінансові інвестиції:			
які обліковуються за методом участі в капіталі інших підприємств	1030	-	-
інші фінансові інвестиції	1035	-	-
Довгострокова дебіторська заборгованість	1040	-	-
Відтрончені податкові активи	1045	-	855
Гудвіл	1050	-	-
Відтрончені аквізичні витрати	1060	-	-
Залишок коштів у централізованих страхових резервних фондах	1065	-	-
Інші необоротні активи	1090	-	-
Усього за розділом I	1095	128 642	121 754
II. Оборотні активи			
Запаси	1100	34 683	77 540
виробничі запаси	1101	27 170	49 089
незавершене виробництво	1102	-	-
готова продукція	1103	5 318	27 981
товари	1104	2 195	470
Поточні біологічні активи	1110	-	-
Депозити перестраховання	1115	-	-
Векселі одержані	1120	-	-
Дебіторська заборгованість за продукцію, товари, роботи, послуги	1125	57 073	95 344
Дебіторська заборгованість за розрахунками:			
за виданими авансами	1130	31 769	33 262
з бюджетом	1135	12	12
у тому числі з податку на прибуток	1136	-	-
Дебіторська заборгованість за розрахунками з нарахованих доходів	1140	-	-
Дебіторська заборгованість за розрахунками із внутрішніх розрахунків	1145	-	-
Інша поточна дебіторська заборгованість	1155	976	5 531
Поточні фінансові інвестиції	1160	-	-
Гроші та їх еквіваленти	1165	75 146	129 389
готівка	1166	-	-
рахунки в банках	1167	75 146	129 389
Витрати майбутніх періодів	1170	101	773
Частка перестраховика у страхових резервах	1180	-	-
у тому числі в:			
резервах довгострокових зобов'язань	1181	-	-
резервах збитків або резервах належних виплат	1182	-	-
резервах незароблених премій	1183	-	-

інших страхових резервах	1184	-	-
Інші оборотні активи	1190	211	1 395
Усього за розділом II	1195	199 971	343 246
III. Необоротні активи, утримувані для продажу, та групи вибуття	1200	-	-
Баланс	1300	328 613	465 000

Пасив	Код рядка	На початок звітного періоду	На кінець звітного періоду
1	2	3	4
I. Власний капітал			
Зареєстрований (паіовий) капітал	1400	10 615	10 615
Внески до незареєстрованого статутного капіталу	1401	-	-
Капітал у дооцінках	1405	-	-
Додатковий капітал	1410	-	-
смісійний дохід	1411	-	-
накопичені курсові різниці	1412	-	-
Резервний капітал	1415	-	-
Нерозподілений прибуток (непокритий збиток)	1420	252 848	356 793
Неоплачений капітал	1425	(-)	(-)
Вилучений капітал	1430	(-)	(-)
Інші резерви	1435	-	-
Усього за розділом I	1495	263 463	367 408
II. Довгострокові зобов'язання і забезпечення			
Відстрочені податкові зобов'язання	1500	11 989	11 047
Пенсійні зобов'язання	1505	-	-
Довгострокові кредити банків	1510	-	-
Інші довгострокові зобов'язання	1515	-	-
Довгострокові забезпечення	1520	-	-
довгострокові забезпечення витрат персоналу	1521	-	-
Цільове фінансування	1525	-	-
благодійна допомога	1526	-	-
Страхові резерви	1530	-	-
у тому числі:	1531	-	-
резерв довгострокових зобов'язань			
резерв збитків або резерв належних виплат	1532	-	-
резерв незароблених премій	1533	-	-
інші страхові резерви	1534	-	-
Інвестиційні контракти	1535	-	-
Призовий фонд	1540	-	-
Резерв на виплату джек-поту	1545	-	-
Усього за розділом II	1595	11 989	11 047
III. Поточні зобов'язання і забезпечення			
Короткострокові кредити банків	1600	-	-
Векселі видані	1605	-	-
Поточна кредиторська заборгованість за:			
довгостроковими зобов'язаннями	1610	-	-
товари, роботи, послуги	1615	2 941	22 231
розрахунками з бюджетом	1620	2 144	21 445
у тому числі з податку на прибуток	1621	1 719	13 020
розрахунками зі страхування	1625	-	267
розрахунками з оплати праці	1630	3	1 631
Поточна кредиторська заборгованість за одержаними авансами	1635	1 068	5 457
Поточна кредиторська заборгованість за розрахунками з учасниками	1640	-	-
Поточна кредиторська заборгованість із внутрішніх розрахунків	1645	-	-
Поточна кредиторська заборгованість за страховою діяльністю	1650	-	-
Поточні забезпечення	1660	5 371	6 368
Доходи майбутніх періодів	1665	-	-
Відстрочені комісійні доходи від перестраховиків	1670	-	-
Інші поточні зобов'язання	1690	41 634	29 146
Усього за розділом III	1695	53 161	86 545
IV. Зобов'язання, пов'язані з необоротними активами, утримуваними для продажу, та групами вибуття	1700	-	-
V. Чиста вартість активів ідедержавного пенсійного фонду	1800	-	-
Баланс	1900	328 613	465 000

Керівник: ЕП Індія Дмитро Євгенович

 Головний бухгалтер: Балика Сергій

Індія Дмитро Євгенович

Балика Сергій

1. Коэффициент территориальной принадлежности к территории территориальных громад.

 2. Вызначається в порядку, встановленому центральним органом виконавчої влади, що реалізує державну політику у сфері статистики.

Підприємство **ТОВАРИСТВО З ОБМЕЖЕНОЮ ВІДПОВІДАЛЬНІСТЮ**
"ЗАВОД "ЕНЕРГОСТІЛ"

Дата (рік, місяць, число)
за ЄДРПОУ

КОДИ		
2024	01	01

22.07.2023
ДОКУМЕНТ ПРИЙНЯТО


(найменування)

Звіт про фінансові результати (Звіт про сукупний дохід)
за Рік 2023 р.

Форма № 2 Код за ДКУД **1801003**

I. ФІНАНСОВІ РЕЗУЛЬТАТИ

Стаття	Код рядка	За звітний період	За аналогічний період попереднього року
1	2	3	4
Чистий дохід від реалізації продукції (товарів, робіт, послуг)	2000	462 463	367 427
Чисті зароблені страхові премії	2010	-	-
премії підписані, валова сума	2011	-	-
премії, передані у перестраховання	2012	-	-
зміна резерву незароблених премій, валова сума	2013	-	-
зміна частки перестраховиків у резерві незароблених премій	2014	-	-
Собівартість реалізованої продукції (товарів, робіт, послуг)	2050	(289 524)	(258 710)
Чисті понесені збитки за страховими виплатами	2070	-	-
Валовий:			
прибуток	2090	172 939	108 717
збиток	2095	(-)	(-)
Дохід (витрати) від зміни у резервах довгострокових зобов'язань	2105	-	-
Дохід (витрати) від зміни інших страхових резервів	2110	-	-
зміна інших страхових резервів, валова сума	2111	-	-
зміна частки перестраховиків в інших страхових резервах	2112	-	-
Інші операційні доходи	2120	12 696	28 505
у тому числі:	2121	-	-
дохід від зміни вартості активів, які оцінюються за справедливою вартістю			
дохід від первісного визнання біологічних активів і сільськогосподарської продукції	2122	-	-
дохід від використання коштів, вивільнених від оподаткування	2123	-	-
Адміністративні витрати	2130	(19 826)	(21 597)
Витрати на збут	2150	(19 341)	(30 532)
Інші операційні витрати	2180	(18 514)	(20 022)
у тому числі:	2181	-	-
витрати від зміни вартості активів, які оцінюються за справедливою вартістю			
витрати від первісного визнання біологічних активів і сільськогосподарської продукції	2182	-	-
Фінансовий результат від операційної діяльності:			
прибуток	2190	127 954	65 071
збиток	2195	(-)	(-)
Дохід від участі в капіталі	2200	-	-
Інші фінансові доходи	2220	-	-
Інші доходи	2240	71	30
у тому числі:	2241	-	-
дохід від благодійної допомоги			
Фінансові витрати	2250	(339)	(597)
Витрати від участі в капіталі	2255	(-)	(-)
Інші витрати	2270	(925)	(710)
Прибуток (збиток) від впливу інфляції на монетарні статті	2275	-	-



8

Фінансовий результат до оподаткування:			
прибуток	2290	126 761	63 794
збиток	2295	(-)	(-)
Витрати (дохід) з податку на прибуток	2300	(22 816)	(11 548)
Прибуток (збиток) від припиненої діяльності після оподаткування	2305	-	-
Чистий фінансовий результат:			
прибуток	2350	103 945	52 246
збиток	2355	(-)	(-)

II. СУКУПНИЙ ДОХІД

Стаття	Код рядка	За звітний період	За аналогічний період попереднього року
1	2	3	4
Дооцінка (уцінка) необоротних активів	2400	-	-
Дооцінка (уцінка) фінансових інструментів	2405	-	-
Накопичені курсові різниці	2410	-	-
Частка іншого сукупного доходу асоційованих та спільних підприємств	2415	-	-
Інший сукупний дохід	2445	-	-
Інший сукупний дохід до оподаткування	2450	-	-
Податок на прибуток, пов'язаний з іншим сукупним доходом	2455	-	-
Інший сукупний дохід після оподаткування	2460	-	-
Сукупний дохід (сума рядків 2350, 2355 та 2460)	2465	103 945	52 246

III. ЕЛЕМЕНТИ ОПЕРАЦІЙНИХ ВИТРАТ


Назва статті	Код рядка	За звітний період	За аналогічний період попереднього року
1	2	3	4
Матеріальні затрати	2500	260 945	183 640
Витрати на оплату праці	2505	47 888	38 492
Відрахування на соціальні заходи	2510	8 355	6 310
Амортизація	2515	15 918	12 663
Інші операційні витрати	2520	35 703	44 105
Разом	2550	368 809	285 210

IV. РОЗРАХУНОК ПОКАЗНИКІВ ПРИБУТКОВОСТІ АКЦІЙ

Назва статті	Код рядка	За звітний період	За аналогічний період попереднього року
1	2	3	4
Середньорічна кількість простих акцій	2600	-	-
Скоригована середньорічна кількість простих акцій	2605	-	-
Чистий прибуток (збиток) на одну просту акцію	2610	-	-
Скоригований чистий прибуток (збиток) на одну просту акцію	2615	-	-
Дивіденди на одну просту акцію	2650	-	-

Індін Дмитро Євгенович

Балика Сергій



Підприємство **ТОВАРИСТВО З ОБМЕЖЕНОЮ ВІДПОВІДАЛЬНІСТЮ "ЗАВОД "ЕНЕРГОСТІЛ"** (найменування)

Дата (рік, місяць, число) за ЄДРПОУ

КОДИ		
2024	01	01
33671383		

ДОКУМЕНТ ПРИЙНЯТО


Звіт про рух грошових коштів (за прямим методом)
за **Рік 2023** р.

Форма №3 Код за ДКУД **1801004**

Стаття	Код	За звітний період	За аналогічний період попереднього року
1	2	3	4
I. Рух коштів у результаті операційної діяльності			
Надходження від:			
Реалізації продукції (товарів, робіт, послуг)	3000	372 964	395 704
Повернення податків і зборів	3005	-	4 000
у тому числі податку на додану вартість	3006	-	4 000
Цільового фінансування	3010	273	-
Надходження від отримання субсидій, дотацій	3011	-	383
Надходження авансів від покупців і замовників	3015	144 719	-
Надходження від повернення авансів	3020	25 877	35 149
Надходження від відсотків за залишками коштів на поточних рахунках	3025	213	360
Надходження від боржників неустойки (штрафів, пені)	3035	17	206
Надходження від операційної оренди	3040	2 348	-
Надходження від отримання роялті, авторських винагород	3045	-	2 341
Надходження від страхових премій	3050	-	-
Надходження фінансових установ від повернення позик	3055	-	-
Інші надходження	3095	1 620	-
Витрачання на оплату:			
Товарів (робіт, послуг)			5 392
Праці	3100	(163 244)	(180 221)
Відрахувань на соціальні заходи	3105	(34 136)	(28 841)
Зобов'язань з податків і зборів	3110	(8 203)	(6 678)
Витрачання на оплату зобов'язань з податку на прибуток	3115	(31 334)	(31 529)
Витрачання на оплату зобов'язань з податку на додану вартість	3116	(13 312)	(14 130)
Витрачання на оплату зобов'язань з податку на додану вартість	3117	(9 357)	(10 166)
Витрачання на оплату зобов'язань з інших податків і зборів	3118	(8 665)	(7 233)
Витрачання на оплату авансів	3135	(243 393)	(106 309)
Витрачання на оплату повернення авансів	3140	(-)	(-)
Витрачання на оплату цільових внесків	3145	(-)	(-)
Витрачання на оплату зобов'язань за страховими контрактами	3150	(-)	(-)
Витрачання фінансових установ на надання позик	3155	107	54
Інші витрачання	3190	(-)	(-)
Чистий рух коштів від операційної діяльності	3195	(3 752)	(8 889)
II. Рух коштів у результаті інвестиційної діяльності			
Надходження від реалізації:			
фінансових інвестицій	3200	-	-
необоротних активів	3205	372	-
Надходження від отриманих:			
відсотків	3215	-	-
дивідендів	3220	-	-
Надходження від деривативів	3225	-	-
Надходження від погашення позик	3230	-	-
Надходження від вибуття дочірнього підприємства та іншої господарської одиниці	3235	-	-
Інші надходження	3250	-	-

Витрачання на придбання: фінансових інвестицій	3255	(-)	(-)
необоротних активів	3260	(2 456)	(2 869)
Виплати за деривативами	3270	(-)	(-)
Витрачання на надання позик	3275	(-)	(-)
Витрачання на придбання дочірнього підприємства та іншої господарської одиниці	3280	(-)	(-)
Інші платежі	3290	(-)	(-)
Чистий рух коштів від інвестиційної діяльності	3295	-2 084	-2 869
III. Рух коштів у результаті фінансової діяльності			
Надходження від:			
Власного капіталу	3300	-	-
Отримання позик	3305	-	28 374
Надходження від продажу частки в дочірньому підприємстві	3310	-	-
Інші надходження	3340	63 300	80 800
Витрачання на:			
Викуп власних акцій	3345	(-)	(-)
Погашення позик	3350	-	43 000
Сплату дивідендів	3355	(-)	(-)
Витрачання на сплату відсотків	3360	(238)	(441)
Витрачання на сплату заборгованості з фінансової оренди	3365	(-)	(-)
Витрачання на придбання частки в дочірньому підприємстві	3370	(-)	(-)
Витрачання на виплати неконтрольованим часткам у дочірніх підприємствах	3375	(-)	(-)
Інші платежі	3390	(76 505)	(90 800)
Чистий рух коштів від фінансової діяльності	3395	-13 443	-25 067
Чистий рух грошових коштів за звітний період	3400	48 335	53 078
Залишок коштів на початок року	3405	75 146	10 499
Вплив зміни валютних курсів на залишок коштів	3410	5 908	11 569
Залишок коштів на кінець року	3415	129 389	75 146

Керівник



Індін Дмитро Євгенович

Балика Сергій

Підприємство **ТОВАРИСТВО З ОБМЕЖЕНОЮ ВІДПОВІДАЛЬНІСТЮ "ЗАВОД "ЕНЕРГОСТІЛ"**

Дата (рік, місяць, число)

за ЄДРПОУ

(найменування)

Звіт про власний капітал

за Рік 2023 р.

Форма №4

Код за ДКУД

1801005

КОДИ		
2024	01	01
33671382		
ДОКУМЕНТ ПРИЙНЯТО		


Стаття	Код рядка	Зареєстрований (пайовий) капітал	Капітал у дооцінках	Додатковий капітал	Резервний капітал	Нерозподілений прибуток (непокритий збиток)	Неоплачений капітал	Вилучений капітал	Всього
1	2	3	4	5	6	7	8	9	10
Залишок на початок року	4000	10 615	-	-	-	252 848	-	-	263 463
Коригування:									
Зміна облікової політики	4005	-	-	-	-	-	-	-	-
Виправлення помилок	4010	-	-	-	-	-	-	-	-
Інші зміни	4090	-	-	-	-	-	-	-	-
Скоригований залишок на початок року	4095	10 615	-	-	-	252 848	-	-	263 463
Чистий прибуток (збиток) за звітний період	4100	-	-	-	-	103 945	-	-	103 945
Інший сукупний дохід за звітний період	4110	-	-	-	-	-	-	-	-
Дооцінка (уцінка) необоротних активів	4111	-	-	-	-	-	-	-	-
Дооцінка (уцінка) фінансових інструментів	4112	-	-	-	-	-	-	-	-
Накопичені курсові різниці	4113	-	-	-	-	-	-	-	-
Частка іншого сукупного доходу асоційованих і спільних підприємств	4114	-	-	-	-	-	-	-	-
Інший сукупний дохід	4116	-	-	-	-	-	-	-	-
Розподіл прибутку:									
Виплати власникам (дивіденди)	4200	-	-	-	-	-	-	-	-
Спрямування прибутку до зареєстрованого капіталу	4205	-	-	-	-	-	-	-	-
Відрахування до резервного капіталу	4210	-	-	-	-	-	-	-	-
Сума чистого прибутку, належна до бюджету відповідно до законодавства	4215	-	-	-	-	-	-	-	-
Сума чистого прибутку на створення спеціальних (цільових) фондів	4220	-	-	-	-	-	-	-	-



1	2	3	4	5	6	7	8	9	10
Сума чистого прибутку на матеріальне заохочення	4225	-	-	-	-	-	-	-	-
Внески учасників:									
Внески до капіталу	4240	-	-	-	-	-	-	-	-
Погашення заборгованості з капіталу	4245	-	-	-	-	-	-	-	-
Вилучення капіталу:									
Викуп акцій (часток)	4260	-	-	-	-	-	-	-	-
Перепродаж викуплених акцій (часток)	4265	-	-	-	-	-	-	-	-
Анулювання викуплених акцій (часток)	4270	-	-	-	-	-	-	-	-
Вилучення частки в капіталі	4275	-	-	-	-	-	-	-	-
Зменшення номінальної вартості акцій	4280	-	-	-	-	-	-	-	-
Інші зміни в капіталі	4290	-	-	-	-	-	-	-	-
Придбання (продаж) неконтрольованої частки в дочірньому підприємстві	4291	-	-	-	-	-	-	-	-
Разом змін у капіталі	4295	-	-	-	-	103 945	-	-	103 945
Залишок на кінець року	4300	10 615	-	-	-	356 793	-	-	367 408

Керівник

Головний бухгалтер



Ірдин Дмитро Євгенович

Балика Сергій

ЗАТВЕРДЖЕНО
Наказ Міністерства фінансів України
29.11.2000 № 302 (у редакції наказу Міністерства фінансів України
від 28.10.2003 № 602)

2023	12	31
33671383		
UA800000000000126643		
0		
240		
25.99		

Дата (рік, місяць, число)
за ЄДРНОУ
за КАТОРТГ 1
за СПОДУ
за КОПФГ
за КВЕД

ДОКУМЕНТ ПРИЙНЯТО

Підприємство ТОВАРИСТВО З ОБМЕЖЕНОЮ ВІДПОВІДАЛЬНІСТЮ "ЗАВОД "ЕНЕРГОСТІЛ"

Територія М.КІЇВ

Орган державного управління

Організаційно-правова форма господарювання ТОВАРИСТВО З ОБМЕЖЕНОЮ ВІДПОВІДАЛЬНІСТЮ

Вид економічної діяльності Виробництво інших готових металевих виробів, н.в.г.у.

Одиниця виміру: тис.грн.

ПРИМІТКИ ДО РІЧНОЇ ФІНАНСОВОЇ ЗВІТНОСТІ

за 2023 рік

Форма №5

Код за ДКУД

1801008

I. Нематеріальні активи

Групи нематеріальних активів	Код рядка	Залишок на початок року		Надійшло за рік	Переоцінка (дооцінка +, уцінка -)		Вибуло за рік		Нараховано амортизації за рік	Втрати від зменшення корисності за рік	Інші зміни за рік		Залишок на кінець року	
		первісна (переоцінена) вартість	накопичена амортизація		первісна (переоцінена) вартість	накопичена амортизація	первісної (переоціненої) вартості	накопиченої амортизації			первісної (переоціненої) вартості	накопиченої амортизації	первісна (переоцінена) вартість	накопичена амортизація
I	2	3	4	5	6	7	8	9	10	11	12	13	14	15
Права користування природними ресурсами*	010	-	-	-	-	-	-	-	-	-	-	-	-	-
Права користування майном	020	-	-	-	-	-	-	-	-	-	-	-	-	-
Права на комерційні позначення	030	-	-	-	-	-	-	-	-	-	-	-	-	-
Права на об'єкти промислової власності	040	-	-	-	-	-	-	-	-	-	-	-	-	-
Авторське право та суміжні з ним права	050	5449	3375	-	-	-	-	-	849	-	-	-	5449	4224
Інші нематеріальні активи	070	125	125	-	-	-	-	-	-	-	-	-	-	-
Разом	080	5574	3500	-	-	-	-	-	849	-	-	-	5574	4349
Гудвіл	090	-	-	-	-	-	-	-	-	-	-	-	-	-
З рядка 080 графа 14		вартість нематеріальних активів, щодо яких існує обмеження права власності												
		вартість оформлених у заставу нематеріальних активів												
		вартість створених підприємством нематеріальних активів												
З рядка 080 графа 5		вартість нематеріальних активів, отриманих за рахунок шільових асигнувань												
З рядка 080 графа 15		накопичена амортизація нематеріальних активів, щодо яких існує обмеження права власності												

(081)
(082)
(083)
(084)
(085)

* Коэффициент административно-территориальных единиц та территорий территориальных громад

II. Основні засоби

Групи основних засобів	Код рядка	Залишок на початок року		Надійшло за рік	Переоцінка (дооцінка +, уцінка -)		Вибуло за рік		Нараховано амортизації за рік	Втрати від зменшення корисності	Інші зміни за рік		Залишок на кінець року		У тому числі			
		первісна (переоцінена) вартість	знос		первісно зносу (переоціненої) вартості	знос	первісно зносу (переоціненої) вартості	знос			первісна (переоцінена) вартість	знос	первісна (переоцінена) вартість	знос	первісна (переоцінена) вартість	знос		
I	2	3	4	5	6	7	8	9	10	11	12	13	14	15	16	17	18	19
Земельні ділянки	100	-	-	-	-	-	-	-	-	-	-	-	-	-	-	-	-	-
Інвестиційна нерухомість	105	-	-	-	-	-	-	-	-	-	-	-	-	-	-	-	-	-
Капітальні витрати на поліпшення земель	110	-	-	-	-	-	-	-	-	-	-	-	-	-	-	-	-	-
Будинки, споруди та передавальні пристрої	120	57842	19087	1535	-	-	-	-	3961	-	-	-	59377	23048	-	-	-	-
Машини та обладнання	130	154781	69507	7123	-	-	1904	991	10404	-	-	-	160000	78920	-	-	-	-
Транспортні засоби	140	2581	2538	-	-	-	1273	1263	13	-	-	-	1308	1308	-	-	-	-
Інструменти, прилади, інвентар (мебл)	150	793	569	89	-	-	-	-	144	-	-	-	882	713	-	-	-	-
Тварини	160	-	-	-	-	-	-	-	-	-	-	-	-	-	-	-	-	-
Багаторічні насадження	170	-	-	-	-	-	-	-	-	-	-	-	-	-	-	-	-	-
Інші основні засоби	180	1874	964	-	-	-	-	-	368	-	-	-	1874	1332	-	-	-	-
Бібліотечні фонди	190	-	-	-	-	-	-	-	-	-	-	-	-	-	-	-	-	-
Малоцінні необоротні матеріальні активи	200	1377	1359	178	-	-	-	-	179	-	-	-	1555	1538	-	-	-	-
Тимчасові (неститульні) споруди	210	-	-	-	-	-	-	-	-	-	-	-	-	-	-	-	-	-
Природні ресурси	220	-	-	-	-	-	-	-	-	-	-	-	-	-	-	-	-	-
Інвентарна тара	230	-	-	-	-	-	-	-	-	-	-	-	-	-	-	-	-	-
Предмети прокату	240	-	-	-	-	-	-	-	-	-	-	-	-	-	-	-	-	-
Інші необоротні матеріальні активи	250	-	-	-	-	-	-	-	-	-	-	-	-	-	-	-	-	-
Разом	260	219248	94044	8925	-	-	3177	2254	15069	-	-	-	224996	106859	-	-	-	-

3 рядка 260 графа 14 вартість основних засобів, щодо яких існують передбачені чинним законодавством обмеження права власності вартість оформлених у заставу основних засобів

залишкова вартість основних засобів, що тимчасово не використовуються (консервація, реконструкція тощо) первісна (переоцінена) вартість повністю амортизованих основних засобів основні засоби орендних одиниць (цілісних) майнових комплексів

3 рядка 260 графа 8 вартість основних засобів, призначених для продажу

залишкова вартість основних засобів, утрачених унаслідок надзвичайних подій

3 рядка 260 графа 5 вартість основних засобів, придбаних за рахунок цільового фінансування

Вартість основних засобів, що взяті в операційну оренду

3 рядка 260 графа 15 знос основних засобів, щодо яких існують обмеження права власності

3 рядка 105 графа 14 вартість інвестиційної нерухомості, оціненої за справедливою вартістю

(261)
(262) 156149
(263)
(264) 19362
(2641)
(265)
(2651)
(266)
(267) 19146
(268)
(269)

III. Капітальні інвестиції

Найменування показника	Код рядка	За рік	На кінець року	
			1	2
Капітальне будівництво	2	3	4	4
Придбання (виготовлення) основних засобів	280	1749	214	214
Придбання (виготовлення) інших необоротних матеріальних активів	290	7177	1323	1323
Придбання (створення) нематеріальних активів	300	173	-	-
Придбання (вирощування) довгострокових біологічних активів	310	-	-	-
Інші	320	-	-	-
Разом	330	-	-	-
	340	9099	-	1537

3 рядка 340 графа 3 капітальні інвестиції в інвестиційну нерухомість фінансові витрати, включені до капітальних інвестицій

(341)

(342)

IV. Фінансові інвестиції

Найменування показника	Код рядка	За рік	На кінець року	
			4	5
A. Фінансові інвестиції за методом участі в капіталі в:	2	3		
асоційовані підприємства	350	-	-	-
дочірні підприємства	360	-	-	-
спільну діяльність	370	-	-	-
B. Інші фінансові інвестиції в:				
частки і паї у статутному капіталі інших підприємств	380	-	-	-
акції	390	-	-	-
облігації	400	-	-	-
інші	410	-	-	-
Разом (розд.А + розд.Б)	420	-	-	-

3 рядка 1035 гр. 4 Балансу (Звіту про фінансовий стан)

Інші довгострокові фінансові інвестиції відображені:

за собівартістю (421)

за справедливою вартістю (422)

за амортизованою собівартістю (423)

Поточні фінансові інвестиції відображені:

за собівартістю (424)

за справедливою вартістю (425)

за амортизованою собівартістю (426)

3 рядка 1160 гр. 4 Балансу (Звіту про фінансовий стан)

V. Доходи і витрати

Найменування показника	Код рядка	Доходи		Витрати	
		3	4	3	4
I	2				
A. Інші операційні доходи і витрати	440	1882	-		
Операційна оренда активів	450	7319	-		
Операційна курсова різниця	460	-	1691		
Реалізація інших оборотних активів	470	-	-		
Штрафи, пені, неустойки	480	-	-		
Утримання об'єктів житлово-комунального і соціально-культурного призначення	490	3495	16823		
Інші операційні доходи і витрати	491	X	4747		
у тому числі: відрахування до резерву сумнівних боргів	492	X	-		
непродуктивні витрати і витрати					
B. Доходи і витрати від участі в капіталі за інвестиціями в:	500	-	-		
асоційовані підприємства	510	-	-		
дочірні підприємства	520	-	-		
спільну діяльність					
V. Інші фінансові доходи і витрати	530	-	x		
Дивіденди	540	x	238		
Проценти	550	-	-		
Фінансова оренда активів	560	-	101		
Інші фінансові доходи і витрати					
G. Інші доходи і витрати	570	-	-		
Реалізація фінансових інвестицій	580	-	-		
Доходи від об'єднання підприємств	590	-	-		
Результат оцінки корисності	600	-	-		
Неопераційна курсова різниця	610	-	-		
Безоплатно одержані активи	620	x	913		
Списання необоротних активів	630	71	12		
Інші доходи і витрати					

(631) - _____
 (632) - _____ %
 (633) - _____

Товаробинні (бартерні) операції з продукцією (товарами, роботами, послугами)
 частка доходу від реалізації продукції (товарів, робіт, послуг) за товаробинними
 (бартерними) контрактами з пов'язаними сторонами
 з рядків 540-560 графа 4 фінансові витрати, уключені до собівартості активів

VI. Грошові кошти

Найменування показника	Код рядка	На кінець року	
		2	3
Готівка	640	-	-
Поточний рахунок у банку	650	123550	-
Інші рахунки в банку (акредитиви, чекові книжки)	660	5839	-
Грошові кошти в дорозі	670	-	-
Еквіваленти грошових коштів	680	-	-
Разом	690	129389	

3 рядка 1090 гр. 4 Балансу (Звіту про фінансовий стан) Грошові кошти, використання яких обмежено (691) -

VII. Забезпечення і резерви

Види забезпечень і резервів	Код рядка	Залишок на початок року	Збільшення за звіт. рік		Використано у звітному році	Сторновано невикористану суму у звітному році	Сума очікуваного відшкодування витрат іншою стороною, що врахована при оцінці забезпечення	Залишок на кінець року
			нараховано (створено)	додаткові відрахування				
I	2	3	4	5	6	7	8	9
Забезпечення на виплату відпусток працівникам	710	5371	3047	-	2050	-	-	6368
Забезпечення наступних витрат на додаткове пенсійне забезпечення	720	-	-	-	-	-	-	-
Забезпечення наступних витрат на виконання гарантійних зобов'язань	730	-	-	-	-	-	-	-
Забезпечення наступних витрат на реструктуризацію	740	-	-	-	-	-	-	-
Забезпечення наступних витрат на виконання зобов'язань щодо обтяжливих контрактів	750	-	-	-	-	-	-	-
Забезпечення на виплату премій	760	-	3625	-	1114	2511	-	-
Резерв сумнівних боргів	770	-	-	-	-	-	-	-
	775	-	4747	-	-	-	-	-
Разом	780	5371	11419	-	3164	2511	-	4747 11115

ВІШ. Запаси

Найменування показника	Код рядка	Балансова вартість на кінець року	Переоцінка за рік	
			збільшення чистої вартості реалізації *	уцінка
1	2	3	4	5
Сировина і матеріали	800	34819	-	-
Купівельні напівфабрикати та комплектуючі вироби	810	-	-	-
Паливо	820	223	-	-
Тара і тарні матеріали	830	458	-	-
Будівельні матеріали	840	3266	-	-
Запасні частини	850	9991	-	-
Матеріали сільськогосподарського призначення	860	-	-	-
Поточні біологічні активи	870	-	-	-
Малолітні та швидкозношувані предмети	880	332	-	-
Незавершене виробництво	890	-	-	-
Готова продукція	900	27981	-	-
Товари	910	470	-	-
Разом	920	77540	-	-

З рядка 920 графа 3 Балансова вартість запасів:

відображених за чистою вартістю реалізації
 переданих у переробку
 оформлених в заставу
 переданих на комісію

(921)
 (922)
 (923)
 (924)
 (925)
 (926)

Активи на відповідальному зберіганні (позабалансовий рахунок 02)

З рядка 1200 графа 4 Балансу (Звіту про фінансовий стан) запаси, призначені для продажу

* визначається за п. 28 Національного положення (стандарту) бухгалтерського обліку 9 "Запаси".

IX. Дебіторська заборгованість

Найменування показника	Код рядка	Всього на кінець року	у т.ч. за строками непогашення		
			до 12 місяців	від 12 до 18 місяців	від 18 до 36 місяців
1	2	3	4	5	6
Дебіторська заборгованість за товари, роботи, послуги	940	95344	95344	-	-
Інша поточна дебіторська заборгованість	950	5531	5531	-	-

Списано у звітному році безнадійної дебіторської заборгованості із рядків 940 і 950 графа 3 заборгованість з пов'язаними сторонами

(951)

(952)

89358

X. Нестачі і втрати від псування цінностей

Найменування показника	Код рядка	Сума
1	2	3
Виявлено (списано) за рік нестачі і втрат	960	-
Визнано заборгованістю винних осіб у звітному році	970	-
Сума нестачі і втрат, остаточне рішення щодо винуватців, за якими на кінець року не прийнято (позабалансовий рахунок 072)	980	-

XI. Будівельні контракти

Найменування показника	Код рядка	Сума
1	2	3
Дохід за будівельними контрактами за звітний рік	1110	-
Заборгованість на кінець звітного року:		
валова замовників	1120	-
валова замовникам	1130	-
з авансів отриманих	1140	-
Сума затриманих коштів на кінець року	1150	-
Вартість виконаних субпідрядниками робіт за незавершеними будівельними контрактами	1160	-

XII. Податок на прибуток

Найменування показника	Код рядка	Сума
I	2	3
Поточний податок на прибуток	1210	24613
Відстрочені податкові активи: на початок звітного року	1220	-
на кінець звітного року	1225	855
Відстрочені податкові зобов'язання: на початок звітного року	1230	11989
на кінець звітного року	1235	11047
Включено до Звіту про фінансові результати - усього	1240	22816
у тому числі:		
поточний податок на прибуток	1241	24613
зменшення (збільшення) відстрочених податкових активів	1242	-855
збільшення (зменшення) відстрочених податкових зобов'язань	1243	-942
Відображено у складі власного капіталу - усього	1250	-
у тому числі:		
поточний податок на прибуток	1251	-
зменшення (збільшення) відстрочених податкових активів	1252	-
збільшення (зменшення) відстрочених податкових зобов'язань	1253	-

XIII. Використання амортизаційних відрахувань

Найменування показника	Код рядка	Сума
I	2	3
Нараховано за звітний рік	1300	15918
Використано за рік - усього	1310	9099
в тому числі на:		
будівництво об'єктів	1311	1749
придбання (виготовлення) та поліпшення основних засобів	1312	7177
з них машини та обладнання	1313	7123
придбання (створення) нематеріальних активів	1314	-
погашення отриманих на капітальні інвестиції позик	1315	-
придбання інших необоротних активів	1316	173
	1317	-

24

XIV. Біологічні активи

Групи біологічних активів	Код рядка	Обліковуються за первісною вартістю							Обліковуються за справедливою вартістю								
		залишок на початок року			надійшло за рік		вибуло за рік		нараховано амортизації за рік		втрати від зменшення корисності		вигоди від відновлення корисності		залишок на кінець року		
		первісна вартість	накопичена амортизація	надійшло за рік	первісна вартість	накопичена амортизація	первісна вартість	накопичена амортизація	8	9	10	11	12	залишок на початок року	зміни вартості за рік	надійшло за рік	вибуло за рік
1	2	3	4	5	6	7	8	9	10	11	12	13	14	15	16	17	
Довгострокові біологічні активи – усього в тому числі:																	
робоча худоба	1410	-	-	-	-	-	-	-	-	-	-	-	-	-	-	-	-
продуктивна худоба	1411	-	-	-	-	-	-	-	-	-	-	-	-	-	-	-	-
багаторічні насадження	1412	-	-	-	-	-	-	-	-	-	-	-	-	-	-	-	-
	1413	-	-	-	-	-	-	-	-	-	-	-	-	-	-	-	-
	1414	-	-	-	-	-	-	-	-	-	-	-	-	-	-	-	-
інші довгострокові біологічні активи	1415	-	-	-	-	-	-	-	-	-	-	-	-	-	-	-	-
Поточні біологічні активи – усього в тому числі:																	
тварини на вирощуванні та відгодівлі	1420	-	x	-	-	x	x	-	-	-	-	x	-	-	-	-	-
біологічні активи в стані біологічних перетворень (крім тварин на вирощуванні та відгодівлі)	1421	-	x	-	-	x	x	-	-	-	-	x	-	-	-	-	-
	1422	-	x	-	-	x	x	-	-	-	-	x	-	-	-	-	-
	1423	-	x	-	-	x	x	-	-	-	-	x	-	-	-	-	-
інші поточні біологічні активи	1424	-	x	-	-	x	x	-	-	-	-	x	-	-	-	-	-
Разом	1430	-	-	-	-	-	-	-	-	-	-	-	-	-	-	-	-

3 рядка 1430 графа 5 і графа 14

3 рядка 1430 графа 6 і графа 16

3 рядка 1430 графа 11 і графа 17

вартість біологічних активів, придбаних за рахунок цільового фінансування залишкова вартість довгострокових біологічних активів, первісна вартість поточних біологічних активів і справедлива вартість біологічних активів, утрачених унаслідок надзвичайних подій

балансова вартість біологічних активів, щодо яких існують передбачені законодавством обмеження права власності


(1431)

(1432)

(1433)

XV. Фінансові результати від первісного визнання та реалізації сільськогосподарської продукції та додаткових біологічних активів

Найменування показника	Код рядка	Вартість первісного визнання	Витрати, пов'язані з біологічними перетвореннями	Результат від первісного визнання		Уцінка	Виручка від реалізації	Собівартість реалізації	Фінансовий результат (прибуток +, збиток -) від реалізації	
				дохід	витрати				реалізації	первісного визнання та реалізації
1	2	3	4	5	6	7	8	9	10	11
Продукція та додаткові біологічні активи рослинництва - усього	1500	-	(-)	-	(-)	-	-	(-)	-	-
у тому числі:										
зернові і зернобобові з них:	1510	-	(-)	-	(-)	-	-	(-)	-	-
пшениця	1511	-	(-)	-	(-)	-	-	(-)	-	-
соя	1512	-	(-)	-	(-)	-	-	(-)	-	-
сосяшник	1513	-	(-)	-	(-)	-	-	(-)	-	-
ріпак	1514	-	(-)	-	(-)	-	-	(-)	-	-
цукрові буряки (фабричні)	1515	-	(-)	-	(-)	-	-	(-)	-	-
картопля	1516	-	(-)	-	(-)	-	-	(-)	-	-
плоди (зерняткові, кісточкові)	1517	-	(-)	-	(-)	-	-	(-)	-	-
інша продукція рослинництва	1518	-	(-)	-	(-)	-	-	(-)	-	-
додаткові біологічні активи рослинництва	1519	-	(-)	-	(-)	-	-	(-)	-	-
Продукція та додаткові біологічні активи тваринництва - усього	1520	-	(-)	-	(-)	-	-	(-)	-	-
у тому числі:										
приріст живої маси - усього з нього:	1530	-	(-)	-	(-)	-	-	(-)	-	-
великої рогатої худоби	1531	-	(-)	-	(-)	-	-	(-)	-	-
свиней	1532	-	(-)	-	(-)	-	-	(-)	-	-
молоко	1533	-	(-)	-	(-)	-	-	(-)	-	-
вовна	1534	-	(-)	-	(-)	-	-	(-)	-	-
яйця	1535	-	(-)	-	(-)	-	-	(-)	-	-
інша продукція тваринництва	1536	-	(-)	-	(-)	-	-	(-)	-	-
додаткові біологічні активи тваринництва	1537	-	(-)	-	(-)	-	-	(-)	-	-
продукція рибиництва	1538	-	(-)	-	(-)	-	-	(-)	-	-
1539	-	-	(-)	-	(-)	-	-	(-)	-	-
Сільськогосподарська продукція та додаткові біологічні активи - разом	1540	-	(-)	-	(-)	-	-	(-)	-	-



Керівник: Індін Дмитро Євгенович

Головний бухгалтер: Балака Сергій



Простуровано, зрозумівши та
скріплено підписом і печаткою (Двадцять
чотири) зразки.

Директор ДТБ «А» «АУДИТ - САМІТ»

A handwritten signature in blue ink, appearing to be 'Сергій М.С.', written over a horizontal line.

Сергій М.С.